



Husqvarna®



TABELA DE PREÇOS

2026

MÁQUINAS, FERRAMENTAS E ACESSÓRIOS



CONTACTE-NOS

SERVIÇO DE APOIO AO CLIENTE / CONTACT CENTER

➤ Horário de segunda a sexta-feira de 07:00h às 18:30 h.

➤ E-mail contactcenter@internaco.com ➤ Tel. (linha verde) **800 834 137**



Raquel Fernández

Técnico Comercial

raquel@internaco.com



Caty Saavedra

Técnico Comercial

caty@internaco.com



Andrea López

Técnico Comercial

a.lopez@internaco.com



Marisé Gómez

Técnico Comercial

m.gomez@internaco.com



Sara Uzal

Técnico Comercial

s.uzal@internaco.com



David Santos

Técnico Comercial

d.santos@internaco.com



José Ríos

Técnico Comercial

joserios@internaco.com

CONTACTE-NOS

> através da **extranet**

> através de email ao contactcenter@internaco.com

> **WhatsApp Contact Cente 674 341 748**

Cada consulta através deste novo canal obterá um ticket de forma automática que será preferencialmente atendido, mantendo informado do estado do processo.

SERVIÇO PÓS-VENDA

➤ Correio electrónico postventa@internaco.com

➤ Tel. Post-Venta (linha verde) **221 450 016**

SERVIÇO DE FORMAÇÃO

➤ Correio electrónico formacion@internaco.com

SERVIÇO DE GESTÃO E COBRANÇA

➤ Telefone **+34 981 680 414**

➤ Correio electrónico cobranças anamaria@internaco.com

➤ Correio electrónico facturação facturacion@internaco.com

SERVIÇO DE MARKETING E PUBLICIDADE

➤ COORDINADORA MARKETING

Adela Barquin

a.barquin@internaco.com

Para qualquer solicitação de

- Consultas material de Merchandising
- Subsidição por investimento publicitário
- Ferias e eventos dos concessionários
- Webs, Google My Business
- Comunicação e Press Releases

➤ DESIGN GRÁFICO

Ana Vázquez

marketing@internaco.com

Para qualquer solicitação de

- Design de anúncios, lonas, outdoors, sinalização de veículos, etc..

➤ PERFILAMIENTO TIENDAS

Diana Carrera

d.carrera@internaco.com

Os pedidos de mobiliário para lojas devem ser realizadas através do gestor de zona.

➤ REDES SOCIAIS E INFLUENCERS

Julia Lorente

j.lorente@internaco.com

➤ ECOMMERCE

Santi Fuentes

s.fuentes@internaco.com



Glossário de tecnologias Husqvarna	4
> Máquinas a bateria	
Gama ASPIRE™	6
Roçadoras - Aparadores de relva	10
Corta-sebes	12
Motosserras - Podadoras	14
Podadoras telescópicas	16
Sopradores	17
Escarificador	18
Corta-relvas	19
Rider e Giro Zero	20
Triturador	21
Cepillo de maleza	21
Baterias e carregadores	22
Acessórios bateria	26
Autonomia e tempos de carregamento	23
> Automower®	
Série 300	30
Série 400 e VISION	32
Acessórios Automower®	34
Automower® Profissional	38
CEORA™	40
Acessórios Pro e CEORA	41
Peças Automower®	44
> Corta-relvas	
Corta-relva - Série 100	48
Corta-relva - Série 200	49
Corta-relva - Série 300	50
Corta-relva - Série 500	51
Roçadora de rodas	52
Corta-relvas - Manuais	53
> Tratores	
Tratores ejeção lateral	56
Tratores com coletor	57
Acessórios tratores	65
> Riders	
Riders - Serie 200	58
Riders - Serie 300	59
Riders - Serie 400	61
Guia de acessórios	62
Equipos de corte	64
Acessórios riders	65
> Giro Zero	
Corta-relvas Giro Zero	69
Série P500 - Profissionais de jardim	72
Série P500 - Rider Híbrido	73
Série P500 - Acessórios	74
> Motosserras	
Motosserras - Casas e jardins	76
Motosserras - Quintas e propriedades	78
Motosserras - Profissionais	80
Motosserras - Profissionais florestal	81
Motosserras - Podadoras	84
Guia de ferramentas de corte (lâminas e correntes)	86
Guia de corrente	90
Correntes e rolos de correntes	93
Acessórios motosserras	94

> Roçadoras	
Aparadores de relva e roçadoras - Casas e jardins	97
Roçadoras - Parques e quintas	98
Roçadoras - Profissionais	99
Roçadoras - Mulching e Florestais	101
Roçadoras - Multifunções	102
Acessórios Multifunções	103
Ferramentas de corte	104
Guia de ferramentas	106
> Corta-sebes	
Corta-sebes - Casas e jardins	109
Corta-sebes - Profissionais	110
Corta-sebes - Altura	111
> Motocultivador e escarificadores	
Motocultivador	113
Escarificadores	114
> Geradores e motobombas	
Geradores	115
Motobombas	115
> Lavadoras de alta pressão e aspiradores	
Lavadoras de alta pressão	118
Aspiradores	121
> Sopradores de folhas e de neve	
Sopradores de folhas - Manuais	124
Sopradores de folhas - Dorsais	125
Sopradores de neve	126
> Equipamentos de proteção	
Regulamentação	128
Guia de tamanhos	130
Vestuário de proteção	134
Capacetes e auscultadores	140
Óculos de proteção	142
Proteção para as mãos	143
Proteção para os pés	146
> Coleção Xplorer e brinquedos Husqvarna	
Coleção Xplorer	148
Coleção Garden water & wind resistant	151
Brinquedos Husqvarna	152
> Combustível, óleo e ferramentas	
Combustível	153
Óleos	154
Acessórios óleos e combustíveis	155
Ferramentas florestais	156
Acessórios arboristas	157
Acessórios florestais	158
Acessórios jardim	159
> Informação útil	
Serviços ao concessionário	161
Procedimento de mercadorias	162
Condições de venda	163



PRODUCTOS A BATERIA

▶ Bateria	A bateria é inserida horizontalmente através da máquina, reduzindo a entrada de sujidade, água, aparas e pó no compartimento da bateria. Melhora a distribuição do peso e o equilíbrio da ferramenta, facilitando a sua utilização e melhorando a sua manobrabilidade. Este design permite a utilização de baterias de diferentes tamanhos.
▶ ErgoFeed™	A função ErgoFeed™ permite-lhe alimentar o trimmy com o toque de um botão localizado no botão do lado direito. Isto reduz o risco de alimentação indesejada, reduzindo assim os custos de consumo. A cabeça do aparador ErgoFeed™ foi concebida com um mínimo de peças móveis, o que a torna robusta e duradoura.
▶ Motor E-TORQ	O motor sem escovas desenvolvido pela Husqvarna foi concebido para resistir a uma utilização profissional intensiva. É potente e robusto, não necessita de manutenção e durará toda a vida útil da máquina.
▶ Modo savE™	Modo poupança de energia para otimizar a autonomia da bateria.
▶ Modo Boost	Botão facilmente acessível para máxima velocidade de sopro.
▶ BioClip®	Mulching.

CORTA-RELVAS

▶ InStart™	Arranque simples graças a uma bateria de iões de lítio localizada sobre o bloco do motor.
▶ Autochoke	Motor de arranque automático para um arranque fácil.
▶ AutoWalk™2	Velocidade de deslocação variável através de duas alavancas localizadas sobre o guiador.

TRATORES

▶ ClearCut™	Unidade de corte soldada mecanicamente com grande robustez, durabilidade e rendimento.
▶ RapidReplace™	Sistema de mudança das lâminas rápido e sem ferramentas.
▶ U-Cut™	Sistema que permite obter um raio de viragem muito curto.
▶ SmartSwitch™	Sistema de arranque sem chave.

RIDERS

▶ COMBICLIP®	Unidade de corte dupla: mulching e ejeção traseira.
▶ BioClip®	Mulching.
▶ ACTech	Compactação da relva através de um sem-fim para esvaziar o coletor menos vezes.

CORTA-RELVAS COM RAIOS DE VIRAGEM ZERO

▶ Clearcut™	Unidade de corte com grande robustez, durabilidade e rendimento.
--------------------	--

ROÇADORAS

▶ Concept E-Tech®II	Com este tipo de motor, a concentração de CO2 diminui para metade.
▶ Arranque Smart Start®	Arranque fácil com redução do esforço de até 40% (através de uma corda de arranque redesenhada ou de uma válvula de descompressão).
▶ Air Purge™	Bomba de escorva para facilitar o arranque.
▶ Tecnologia Auto Tune™	Ajuste automático do carburador graças a um microprocessador em função da altitude, da temperatura e do nível de sujidade do filtro de ar para otimizar a rentabilidade.
▶ Interruptor de paragem com retorno automático	Uso simplificado, diminuição do risco de encharcar o motor.
▶ Low Vib®	Um sistema antivibração eficaz. Separação entre o grupo motor e o conjunto que compõe as pegas para reduzir consideravelmente as vibrações durante o uso.
▶ Tecnologia X-Torq®	Rendimento do motor melhorado, até 20% de redução do consumo de combustível e até 75% de diminuição das emissões poluentes, em comparação com um motor de 2 tempos clássico.

CORTA-SEBES

▶ Arranque Smart Start®	Arranque fácil com redução do esforço de até 40% (através de uma corda de arranque redesenhada ou de uma válvula de descompressão).
▶ Interruptor de paragem com retorno automático	Uso simplificado, diminuição do risco de encharcar o motor.
▶ Air Purge™	Bomba de escorva para facilitar o arranque.
▶ Low Vib®	Um sistema antivibração eficaz. Separação entre o grupo motor e o conjunto que compõe as pegas para reduzir consideravelmente as vibrações durante o uso.
▶ Tecnologia X-Torq®	Rendimento do motor melhorado, até 20% de redução do consumo de combustível e até 75% de diminuição das emissões poluentes, em comparação com um motor de 2 tempos clássico.

SOPRADORES

▶ Air Injection™	Filtração do ar de admissão.
▶ Concept E-Tech® II	Com este tipo de motor, a concentração de CO2 diminui para metade.
▶ Air Purge™	Bomba de escorva para facilitar o arranque.
▶ Interruptor de paragem com retorno automático	Uso simplificado, diminuição do risco de encharcar o motor.
▶ Arranque Smart Start®	Arranque facilitado e redução do esforço até 40% (através de uma corda de arranque redesenhada ou de uma válvula de descompressão).
▶ Low Vib®	Um sistema antivibração eficaz. Separação entre o grupo motor e o conjunto que compõe as pegas para reduzir consideravelmente as vibrações durante o uso.
▶ Tecnologia X-Torq®	Rendimento do motor melhorado, até 20% de redução do consumo de combustível e até 75% de diminuição das emissões poluentes, em comparação com um motor de 2 tempos clássico.

MOTOSERRAS

▶ Revboost™	Aceleração mais rápida para uma motosserra mais enérgica.
▶ Air Injection™	Filtração do ar de admissão melhorada.
▶ Air Purge™	Bomba de escorva para facilitar o arranque.
▶ Interruptor de paragem com retorno automático	Uso simplificado, diminuição do risco de encharcar o motor.
▶ Tecnologia Auto Tune™	Ajuste automático do carburador em função da altitude, da temperatura e do nível de sujidade do filtro de ar. O seu microprocessador otimiza a rentabilidade.
▶ Low Vib®	Um sistema antivibração eficaz. Separação entre o grupo motor e o conjunto que compõe as pegas para reduzir consideravelmente as vibrações durante o uso.
▶ Arranque Smart Start®	Arranque facilitado e redução do esforço até 40% (através de uma corda de arranque redesenhada ou de uma válvula de descompressão).
▶ Tecnologia X-Torq®	Rendimento do motor melhorado, até 20% de redução do consumo de combustível e até 75% de diminuição das emissões poluentes, em comparação com um motor de 2 tempos clássico.

Consulte ONLINE



Digitalize o código QR e consulte todos os artigos na aplicação **Internaco Mobile** ou na nossa **Extranet**





PRODUTOS A BATERIA \ Gama ASPIRE™

Consulte ONLINE



NOVIDADE

NOVIDADE

NOVIDADE

MODELO	SOPRADOR ASPIRE™ B8X	SOPRADOR ASPIRE™ BVX-P4A	PODADORA ASPIRE™ P5-P4A	PODADORA PE5-P4A + BARRA TELESCÓPICA	PODADORA ASPIRE™ P8X-P4A	PODADORA P8X + BARRA TELESCÓPICA
PVP (sem bateria e carregador)	€ sem IVA 113,01 € com IVA 139,00	161,79 199,00	114,16 129,00	176,11 199,00	220,35 249,00	282,30 319,00
	+ BATERIA 2,5 Ah					
PVP KIT CARREGADOR E BATERIA 2,5Ah	€ sem IVA € com IVA	176,11 199,00	176,11 199,00	176,11 199,00	176,11 199,00	176,11 199,00
	+ BATERIA 4,0 Ah	+ BATERIA 4,0 Ah		+ BATERIA 4,0 Ah	+ BATERIA 4,0 Ah	+ BATERIA 4,0 Ah
PVP KIT CARREGADOR E BATERIA 4,9 Ah	€ sem IVA 194,31 € com IVA 239,00	243,09 299,00		264,60 299,00	326,55 369,00	388,50 439,00

CÓDIGO EAN /Máquina						
CÓDIGO EAN /Kit bateria						

CARACTERÍSTICAS	ASPIRE™ B8X	ASPIRE™ BVX-P4A	ASPIRE™ P5	ASPIRE™ P5 + BARRA	ASPIRE™ P8X	ASPIRE™ P8X + BARRA
Tipo de bateria	18V		18V	18V	18V	18V
Características	Força de sopra: 8 N Velocidade do ar: 145 (km/h) Fluxo de ar: 10 (m³/min)	Força de sopra: 5,9 N Velocidade do ar: 216 km/h Fluxo de ar: 11,4 (m³/min)	Lâmina-guia: 5" Velocidade da corrente: 5 m/s	Corrente: 5" Velocidade da corrente: 5 m/s Telescópica: 1250-1700 mm	Corrente: 1/4" mini SP11G Velocidade da corrente: 8 m/s	Corrente: 1/4" mini SP11G Velocidade da corrente: 8 m/s Comprimento total (incl. equipamento de corte): 223,8 cm
		Função 2-em-1: Soprador+ Aspirador Saco coletor				
Nível de ruído	82 dB	84 dB	75 dB	60 dB	85,5 dB	85,4 dB
Peso (sem bateria)	2,0 kg	4,0 kg	1,5 kg	3,8 kg	1,12 kg	2,52 kg

ACESSÓRIOS	ASPIRE™ P5	ASPIRE™ P5 + BARRA
	LÂMINA-GUIA 5 1/4" mini. CORRENTE SP11G	LÂMINA-GUIA 5 1/4" mini. CORRENTE SP11G



NOVIDADE

MODELO	ROBÔ CORTA-RELVA ASPIRE™ R4	ROBÔ CORTA-RELVA ASPIRE™ R6V
PVP (sem bateria e carregador)	€ sem IVA 690,24 € com IVA 849,00	974,80 1.199,00
CÓDIGO EAN /Máquina		
CARACTERÍSTICAS		
Tipo de bateria	18V	18V
Características	Área de trabalho máx.: 400 m² Inclinação máx. 25 % Altura de corte: 2-5 cm Sensor climático Deteção de passagens Sensor de gelo Automower® Connect WiFi	Área de trabalho máx.: 600 m² Inclinação máx. 40 % Altura de corte: 2-5 cm GeoFence Deteção e evasão de objetos Deteção e evasão de objetos Navegação RTK (EPOS) Conexão Wi-Fi Conexão Bluetooth® Sensor de elevação Acompanhamento de roubo por GPS Sensor de inclinação
Nível de ruído	60 db	N/D
Peso (sem bateria)	8 kg	9,9 kg



APARADOR DE RELVA ASPIRE™ T28	MOTOSSERRA ASPIRE™ C15X-P4A	CORTA-SEBES ASPIRE™ S20-P4A	CORTA-SEBES ASPIRE™ SE20-P4A	CORTA-RELVA ASPIRE™ LC34	CORTA-SEBES ASPIRE™ H50	TESOURA ASPIRE™ PS30X-P4A	TESOURA ASPIRE™ PS30X-P4A + BARRA
131,86 149,00	193,81 219,00	113,01 139,00	161,79 199,00	243,09 299,00	137,40 169,00	158,41 179,00	220,35 249,00
+ BATERIA 2,5 Ah		+ BATERIA	+ BATERIA E		+ BATERIA 2,5 Ah	+ BATERIA	+ BATERIA
193,81 219,00		161,79 199,00	210,57 259,00		194,31 239,00	211,50 239,00	273,45 309,00
+ BATERIA 4,0 Ah	+ BATERIA 4,0 Ah			+ BATERIA 4,0 Ah			
220,35 249,00	282,30 319,00			316,26 389,00			



ASPIRE™ T28	ASPIRE™ C15X	ASPIRE™ S20	ASPIRE™ SE20	ASPIRE™ LC34	ASPIRE™ H50	ASPIRE™ PS30X-P4A	PS30X-P4A + BARRA
18V	18V	18V	18V	18V	18V	18V	18V
Largura de corte: 28 cm	Lâmina-guia: 10" (25 cm)	Lâmina: 13 e 20 cm	Lâmina: 13 e 20 cm	Largura de corte: 34 cm	Lâmina: 50 cm Velocidade de corte: 2800 (cortes/min)	Potência elétrica: 0,6 kW Abertura: Ø 30 mm	Potência elétrica: 0,6 kW Abertura: Ø 30 mm
Tubo telescópico Trimmy duplo Guiador ajustável	Corrente: SP11G Velocidade da corrente: 14,5 m/s	Velocidade: 2800 cortes/min	Velocidade: 2800 cortes/min Tubo telescópico	Alturas de corte: 25-65 mm Tração manual Guiador regulável e articulado Ajuste central Recolha/Bioclip®		Corte progressivo Interface digital do utilizador	Corte progressivo Interface digital do utilizador Comprimento total (incl. equipamento de corte): 213 cm
73 dB	89dB	80 dB	73 dB	75 dB	82 dB	60 db	60 db
2,6 kg	2,18 kg	1,0 kg	2,7 kg	13 kg	2,9 kg	1 kg	2,5 kg
LÂMINA-GUIA 10 1/4" mini. CORRENTE SP11G							



CALHA ESTANTE ASPIRE™

Ref.	PVP S/ IVA	PVP c/ IVA
536655701	consultar	



GANCHOS ASPIRE™

Ref.	PVP S/ IVA	PVP c/ IVA
536655901	consultar	



SUPOORTE ACESSÓRIOS

Ref.	PVP S/ IVA	PVP c/ IVA
536656001	consultar	




COBERTURA ASPIRE™ R

Ref.	PVP S/ IVA	PVP c/ IVA
536661801	consultar	



MALA ASPIRE™ P5

Ref.	PVP S/ IVA	PVP c/ IVA
536586101	consultar	



LÂMINA-GUIA 5 1/4" MINI PIXEL 1,1 mm

Ref.	PVP S/ IVA	€ com IVA
536911832	00	00



CORRENTE SP11G SEMI-CINZEL 1/4" MINI 1,1 mm

Ref.	PVP S/ IVA	PVP c/ IVA
529340632	00	00



CAPA PODADORA P5

Ref.	PVP S/ IVA	PVP c/ IVA
547048601	00	00





MODELO	BATERIA ASPIRE™ 18-B45 2,5Ah	BATERIA ASPIRE™ 18-B70 4,0Ah	BATERIA ASPIRE™ 18-B108 6,0Ah
	970600801	970600901	970721501
PVP	€ sem IVA 47,97	68,29	92,68
	€ com IVA 59,00	84,00	114,00



MODELO	CARREGADOR ASPIRE™ P4A 18-C70	CARREGADOR ASPIRE™ 18-C100	CARREGADOR ASPIRE™ 18-C170
	970601001	970739201	970721601
PVP	€ sem IVA 27,64	35,77	47,97
	€ com IVA 34,00	44,00	59,00

TABELA DE TRABALHO COM UMA CARGA

APLICAÇÃO	MODELO	BATERIA			
		P4A 18-B36	P4A 18-B45	P4A 18-B72	P4A 18-B108
MOTOSERRA					
Poda/Carpenting	Aspire™ C15X-P4A	15 min / 50 cortes	20 min / 62 cortes	40 min / 100 cortes	60 min / 150 cortes
PODA					
Poda	Aspire™ P8X-P4A	20 min	25 min	50 min	1 h 10 min
	Aspire™ P8X-P4A + Aspire™ pole-P4A				
	Aspire™ P5-P4A	25 min	30 min	1 h	1 h 20 min
	Aspire™ P5-P4A + Aspire™ pole-P4A				
TESOURA					
Poda	Aspire™ PS30X-P4A	1 h 40 min	2 h 5 min	3 h 20 min	5 h
	Aspire™ PS30X-P4A + Aspire™ pole-P4A				
APARADOR DE RELVA					
Relva fina	Aspire™ T28-P4A	20 min	25 min	50 min	1 h 15 min
CORTA-SEBES					
Corte ligeiro	Aspire™ H50-P4A	30 min	40 min	1 h 20 min	2 h
SOPRADOR					
Sopro ligeiro	Aspire™ B8X-P4A	12 min	15 min	30 min	45 min
SOPRADOR/ASPIRADOR					
	Aspire™ BVX-P4A	10 min / 9 min	12 min / 11 min	20 min / 18 min	30 min / 27 min
CORTA-RELVA					
Corte da relva	Aspire™ LC34-P4A	8 min	10 min	25 min	40 min
MULTIFERRAMENTAS CORTA-SEBES					
Aparagem /	Aspire™ S20-P4A	1 h 10 min	1 h 30 min	3 h	4 h 30 min
Perfilagem					

TEMPOS DE CARREGAMENTO PARA AS DIFERENTES BATERIAS E CARREGADORES GAMA ASPIRE™

BATERIA	P4A 18-C50		P4A 18-C70		P4A 18-C170	
	NÍVEL DE CARGA		NÍVEL DE CARGA		NÍVEL DE CARGA	
P4A 18-B36	—	1 h 5 min	—	34 min	22 min	30 min
P4A 18-B45	—	1 h 20 min	—	43 min	25 min	36 min
P4A 18-B72	—	1 h 56 min	—	59 min	27 min	35 min
P4A 18-B108	—	3 h 8 min	—	1 h 27 min	45 min	1 h 2 min

Consulte ONLINE



Digitalize o código QR e consulte todos os artigos na aplicação **Internaco Mobile** ou na nossa **Extranet**





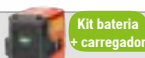
PRODUTOS A BATERIA \ Roçadoras - Aparadores de relva



Consulte ONLINE

Digitalize o código QR e consulte todos os artigos na aplicação Internaco Mobile ou na nossa Extranet



MODELO		110iL	215iL	220iR	325iR
PVP (sem bateria e carregador)	€ sem IVA	167,26	184,96	291,15	415,04
	€ com IVA	189,00	209,00	329,00	469,00
PVP KIT 	€ sem IVA	273,45	353,10	459,29	
	€ com IVA	309,00	399,00	519,00	

CÓDIGO EAN /Máquina				
CÓDIGO EAN /Kit bateria				

CARACTERÍSTICAS TÉCNICAS		COMBINADA	APARADOR DE RELVA	APARADOR DE RELVA	ROÇADORA
Tipo de bateria	V	lões de lítio 36 V	lões de lítio 36 V	lões de lítio 36 V	lões de lítio 36 V
Controlo de velocidade		-	-	-	-
Tipo de motor		Escovas	Sem escovas	Sem escovas	Sem escovas
Equivalente cm ³	cm ³	10	15	20	25
IPX4*		-	-	-	●
Diâmetro de corte	mm	300	330	360	420
Diâmetro do fio de corte	mm	1,6	2,0	2,0	2,4
Barra telescópica		Desmontável	●	●	-
Vibrações	m/s ²	1,36/1,05	4,5/2,7	3,5/1,5	1,6/2,4
Pressão acústica à altura do ouvido	dB(A)	73,4	74,9	85	83
Pressão sonora garantida	dB(A)	85	85	94	96
Peso (sem bateria)	kg	3,3	2,9	4,3	3,5
FUNÇÕES					
Modo savE™ - Eco			●	●	Três velocidades
Função ErgoFeed					

Consultar dados de autonomia na pág. 26

*Proteção contra salpicos e projeções de água

ACESSÓRIOS INCLUÍDOS				
Entregues com a máquina	-	-	R25	Trimmy T35

ACESSÓRIOS 110iL












NOME	>	Podadora DP110	Soprador DB110	Extensão DE110	Corta-sebes DH110
Referência do produto		970703801	970703901	970704001	970704201
€ sem IVA		142,28	101,63	47,97	142,28
€ com IVA		175,00	125,00	59,00	175,00





PRODUTOS A BATERIA \ Roçadoras - Aparadores de relva

					
525iLK (Motor)	525iLK + Trimmer	525iLXT	525iRXT	535iRX	535iRXT
415,04	503,54	459,29	547,79	618,58	662,83
469,00	569,00	519,00	619,00	699,00	749,00
					
COMBINADA	COMBINADA	APARADOR DE RELVA	ROÇADORA	ROÇADORA	ROÇADORA
lões de lítio 36 V	lões de lítio 36 V	lões de lítio 36 V	lões de lítio 36 V	lões de lítio 36 V	lões de lítio 36 V
●	●	●	●	●	●
Sem escovas	Sem escovas	Sem escovas	Sem escovas	Sem escovas	Sem escovas
25	25	25	35	35	35
●	●	●	●	●	●
420	420	420	450	450	450
2,0	2,0	2,0	2,3	2,3	2,3
Desmontável	Desmontável	-	-	-	-
3,6/1,4	3,6/1,4	2,7/2,5	1,2/1,4	1,2/1,4	1,2/1,4
82	82	78	N/D	N/D	N/D
93	93	93	93	93	93
3,1	4,2	3,1	4,9	4,9	4,9
●	●	●	-	-	●
●	●	●	-	-	●
-	Trimmy	-	Lâmina de 3 dentes Trimmy Balance 55	Lâmina de 3 dentes Trimmy Balance XB	-

* A versão só motor não inclui acessórios. Ver acessórios compatíveis na página 99.



ActiveCool



Função ErgoFeed



Display intuitivo com três velocidades





PRODUTOS A BATERIA \ Corta-sebes



Consulte ONLINE

Digitalize o código QR e consulte todos os artigos na aplicação **Internaco Mobile** ou na nossa **Extranet**



MODELO		215iHD45	522iHD60	522iHD75
PVP (sem bateria e carregador)	€ sem IVA € com IVA	202,44 249,00	495,12 609,00	560,16 689,00
KIT 215iHD45 + B70 + C80				
PVP KIT	€ sem IVA € com IVA	365,04 449,00	- -	- -



Kit bateria + carregador

CÓDIGO EAN /Máquina	 7 392930 754324	 7 392930 505322	 7 392930 505346
CÓDIGO EAN /Kit	 7 392930 754331		-

CARACTERÍSTICAS TÉCNICAS >

	V	lões de lítio 36 V	lões de lítio 36 V	lões de lítio 36 V
Tipo de bateria	V	lões de lítio 36 V	lões de lítio 36 V	lões de lítio 36 V
Controlo de velocidade		-	●	●
Tipo de motor		Sem escovas	4 escovas	4 escovas
Equivalente em cm cúbicos	cm ³	15	20	20
IPX4*		-	●	●
Comprimento das lâminas	mm	450	600	750
Abertura dos dentes	mm	25	30	30
Número de cortes/min		3000	4400	4400
Vibrações	m/s ²	2,4 / 4,7	1,6 / 2,5	2,3 / 3,5
Pressão sonora à altura do ouvido do operador	dB(A)	77	78	78
Pressão sonora garantida	dB(A)	90	94	94
Peso (sem bateria)	kg	3,2	3,6	3,8

FUNÇÕES NO COMANDO CENTRAL >

Modo savE™ - Eco	●	●	●
------------------	---	---	---

Consultar dados de autonomia na pág. 26

*Proteção contra salpicos e projeções de água



Pega de múltiplas posições



Sistemas antivibrações



Centro de gravidade otimizado



PRODUTOS A BATERIA \ Corta-sebes



MODELO		120iTK4-H	120iTK4-PH	520iHE3	520iHT4
		Telescópico	Telescópico	Longo alcance	Telescópico
PVP (sem bateria e carregador)	€ sem IVA	210,57		584,55	649,59
	€ com IVA	259,00		719,00	799,00
		KIT 120iTK4H+ Bli10 + QC80 (máquina + cabeça corta-sebes + bateria + carregador)	KIT 120iTK4 + PH + Bli10 + QC80 (máquina + cabeça corta-sebes + podador + bateria + carregador)		
PVP KIT	€ sem IVA	356,91	503,54	-	-
	€ com IVA	439,00	569,00	-	-



CÓDIGO EAN /Máquina		-		
CÓDIGO EAN /Kit			-	-

CARACTERÍSTICAS TÉCNICAS >				3,5 m	4,5 m
Tipo de bateria	V	lões de lítio 36 V	lões de lítio 36 V	lões de lítio 36 V	lões de lítio 36 V
Controlo de velocidade		-	-	●	●
Tipo de motor		2 escovas	2 escovas	Sem escovas	Sem escovas
Equivalente em cm cúbicos	cm ³	20	20	20	20
IPX4*		-	-	●	●
Comprimento das lâminas	mm	500	500	550	550
Abertura dos dentes	mm	32	20	32	-
Número de cortes/min		3000	3000	4000	4000
Vibrações	m/s ²	1,2/2,6	1,2/2,6	3,5/2,5	3,5/2,5
Pressão sonora à altura do ouvido do operador	dB(A)	88	88	84	84
Pressão sonora garantida	dB(A)	98	98	95	96
Peso (sem bateria)	kg	4,1	4,1	4,1	4,1
FUNÇÕES NO COMANDO CENTRAL >					
Modo savE™ - Eco		●	●	●	●

Consultar dados de autonomia na pág. 26

*Proteção contra salpicos e projeções de água



Cabeça corte articulado



Modo de transporte



Três velocidades





PRODUTOS A BATERIA \ Motosserras - Podadoras



Consulte ONLINE

Digitalize o código QR e consulte todos os artigos na aplicação **Internaco Mobile** ou na nossa **Extranet**



NOVIDADE

NOVIDADE

MODELO		225i	242i	435i	440i
PVP (sem bateria e carregador)	€ sem IVA		317,70	379,65	485,84
	€ com IVA	-	359,00	429,00	549,00
		225i + QC80 + BLi20	242i+ BLi30 + 40-C80		440i+bateria+carregador
PVP KIT	€ sem IVA	468,14	565,49		733,63
	€ com IVA	529,00	639,00	-	829,00



Tipo de lâminas-guia: SN - Lâmina monoblock com roda dentada

CÓDIGO EAN /Máquina				
CÓDIGO EAN /Kit				

CARACTERÍSTICAS TÉCNICAS

		Sem escovas	Sem escovas	Sem escovas	Sem escovas
Tipo de motor					
Tipo de bateria	V	lões de lítio 36 V	lões de lítio 36 V	lões de lítio 36 V	lões de lítio 36 V
Velocidade da corrente (à potência máx. do motor)	m/s	12	14,8	24	14,7
Passo da corrente/calibre	mm	3/8 Mini 1.1	1/4" mini SP11G	0,325" mini	0,325" mini SP21G
Comprimento da lâmina	cm	30	12 / 30	35	12 / 30
Volume do depósito de óleo	l	0,2	0,2	0,2	N/D
Tipo de bomba de óleo		Automático	Automático	Automático	N/D
Equivalente em cm ³	cm ³	25	N/D	35	N/D
IPX4*			●	●	●
Cobertura do motor		Compósito	N/D	Compósito	N/D
Tampão de abertura fácil		●	●	●	N/D
Controlo de velocidade		●	●	●	N/D
Regulação da tensão da corrente rápida e sem ferramentas		●	N/D	●	N/D
Regulação da tensão lateral da corrente com ferramentas		-	N/D	-	N/D
Olhal de correia de fixação (Eyelet)		-	●	-	●
Vibrações	m/s ²	3,5	3,5	3,2	N/D
Pressão sonora à altura do ouvido do operador	dB(A)	90	92	88	97
Pressão sonora garantida	dB(A)	101	103	100	101
Peso (sem Lâmina, corrente e bateria)	kg	2,9	2,4	2,8	3,0

FUNÇÕES

Modo savE™ - Eco	●			●	
Sensor de óleo da corrente					

Consultar dados de autonomia na pág. 26

*Proteção contra salpicos e projeções de água

ACESSÓRIOS INCLuíDOS

Entregues com a máquina	Lâmina e corrente 30 cm	Lâmina e corrente 35 cm
-------------------------	-------------------------	-------------------------



ActiveCool



Função de binário máximo



Substituição fácil de corrente e Lâmina



PRODUTOS A BATERIA \ Motosserras - Podadoras



535i XP*	T535i XP*	540i XP*	T540i XP*	542i XP*	T542i XP*	550i XP*
459,29	503,54	583,19	583,19	707,08	707,08	804,42
519,00	569,00	659,00	659,00	799,00	799,00	909,00

NOVIDADE

Tipo de lâminas-guia: SN - Lâmina monoblock com roda dentada



Sem escovas lões de lítio 36 V	Sem escovas lões de lítio 36 V	Sem escovas lões de lítio 36 V	Sem escovas lões de lítio 36 V	Sem escovas lões de lítio 36 V	Sem escovas lões de lítio 36 V	Sem escovas lões de lítio 36 V
20	20	24	24	24	24	24
0,325 Mini 1.1	0,325 Mini 1.1	0,325 Mini 1.1	0,325 Mini 1.1	0,325" mini	0,325"	0,325" C33
35	30	35	30	35	30	15 / 38
0,2	0,2	0,2	0,2	0,2	0,2	0,18
Automático	Automático	Automático	Automático	Fluxo regulável	Fluxo regulável	N/D
35	35	40	40	40	40	N/D
●	●	●	●	●	●	●
Compósito	Compósito	Compósito	Compósito	Compósito	Compósito	N/D
●	●	●	●	●	●	●
●	●	●	●	●	●	●
-	-	-	-	-	-	N/D
●	●	●	●	●	●	N/D
-	●	-	●	-	●	N/D
2,5/2,8	2/2,4	3,6/3,7	2,1/3,5	4,3/4,8	4,1/4,7	3,6/2,6
93	93	95	95	91	91	94
106	106	106	106	104	104	107
2,6	2,6	2,9	2,5	3,1	2,9	4,1
●	●	●	●	●	●	●

Lâmina e corrente 35 cm	Lâmina e corrente 35 cm	Lâmina e corrente 35 cm	Lâmina e corrente 30 cm	Lâmina e corrente 35 cm	Lâmina e corrente 30 cm	Lâmina
-------------------------	-------------------------	-------------------------	-------------------------	-------------------------	-------------------------	--------



Display UI



Embraiagem de corrente



Filtro de partículas e ancoragem para poda em altura.





PRODUTOS A BATERIA \ Podadoras telescópicas



Consulte ONLINE

Digitalize o código QR e consulte todos os artigos na aplicação **Internaco Mobile** ou na nossa **Extranet**



		120iTK4-P	120iTK4-PH	530iPX	530iP4	530iPT5
PVP (sem bateria e carregador)	€ sem IVA	211,50	-	530,09	530,09	618,58
	€ com IVA	239,00	-	599,00	599,00	699,00
PVP KIT		Kit 120iTK4-P + BLi10 + QC80	KIT 120iTK4 + PH + BLi10 + QC80	-	-	-
	€ sem IVA	397,35	503,54	-	-	-
	€ com IVA	449,00	569,00	-	-	-



CÓDIGO EAN /Máquina	7 392930 669529	-	7 392930 886513	7 392930 886537	7 392930 886544
CÓDIGO EAN /Kit	7 392930 669543	7 392930 669567	-	-	-

CARACTERÍSTICAS TÉCNICAS

		2 escovas	2 escovas	Sem escovas	Sem escovas	Sem escovas
	V	lões de lítio 36 V	lões de lítio 36 V	lões de lítio 36 V	lões de lítio 36 V	lões de lítio 36 V
Tipo de motor						
Tipo de bateria	V	lões de lítio 36 V	lões de lítio 36 V	lões de lítio 36 V	lões de lítio 36 V	lões de lítio 36 V
Velocidade da corrente à potência máx. do motor	m/s	10	10	20	20	20
Passo da corrente/calibre	mm	3/8 Mini 1.3	3/8 Mini 1.3	3/8 Mini 1.3	1/4 / 1,3	1/4 / 1,3
Comprimento da Lâmina	cm	25	25	25	25	25
Volume do depósito de óleo	l	0,2	0,2	0,2	0,2	0,2
Cabeça orientável		-	-	●	-	-
Comprimento		285	285	180	240	290-395
Tipo de bomba de óleo		Automático	Automático	Automático	Automático	Automático
Cobertura do motor		Compósito	Compósito	Compósito	Compósito	Compósito
Tampão de abertura fácil		●	●	●	●	●
Controlo de velocidade		Não	Não	Sim	Sim	Sim
Regulação da tensão da corrente		Rápida, sem ferramentas	Rápida, sem ferramentas	Lateral, com ferramentas	Lateral, com ferramentas	Lateral, com ferramentas
Telescópico		●	●	-	-	●
Equivalente em centímetros cúbicos		20 cc	20 cc	30 cc	30 cc	30 cc
IPX4*		-	-	●	●	●
Vibrações	m/s ²	1,2/2,6	1,2/2,6	1,2/2,6	1,0/0,9	1,0/1,2
Pressão acústica à altura do ouvido	dB(A)	88	88	96	88	83
Pressão sonora garantida	dB(A)	98	98	101	98	98
Peso (sem lâmina, corrente e bateria)	kg	4,1	4,1	3,1	3,3	5

FUNÇÕES NO COMANDO CENTRAL

Modo savE™ - Eco	●	●	●	●	●
------------------	---	---	---	---	---

Consultar dados de autonomia na pág. 26

*Proteção contra salpicos e projeções de água

ACESSÓRIOS INCLUÍDOS

Entregues com a máquina	Lâmina e corrente 25 cm Suspensórios standard	Lâmina e corrente 25 cm Suspensórios standard	Lâmina e corrente 25 cm Suspensórios standard	Lâmina e corrente 25 cm Suspensórios standard	Lâmina e corrente 25 cm Suspensórios standard
-------------------------	--	--	--	--	--



Fixação suspensórios



Pega traseira



Cabeça iP4



PRODUTOS A BATERIA \ Sopradores



Consulte ONLINE

Digitalize o código QR e consulte todos os artigos na aplicação **Internaco Mobile** ou na nossa **Extranet**



MODELO	120iB	122iB	335iB	340iBT	530iB	550iBTX	
PVP (sem bateria e carregador)	€ sem IVA € com IVA	- 209,00	169,92 209,00	291,87 359,00	438,21 539,00	413,82 509,00	625,20 769,00

PVP KIT	Kit bateria + carregador	120iB	122iB	335iB	340iBT	530iB	550iBTX
	€ sem IVA € com IVA	324,39 399,00	- -	- -	- -	- -	- -

CÓDIGO EAN /Máquina	-					
CÓDIGO EAN /Kit			-	-	-	-

CARACTERÍSTICAS TÉCNICAS

Tipo de bateria	V	lões de lítio 36 V	lões de lítio 36 V	lões de lítio 36 V	lões de lítio 36 V	lões de lítio 36 V	lões de lítio 36 V
Tipo de motor		Sem escovas	Sem escovas	Sem escovas	Sem escovas	Sem escovas	Sem escovas
Equivalente em centímetros cúbicos	cc	20	22	35	40	30	50 cc
Débito de ar	m³/h	618	618	780	690	744	762
Débito de ar máx. (Boost)	m³/h	618	-	N/D	822	894	936
Potência de sopro em Newton (N)*	N	10	10	23,5	17	18	21
Velocidade do ar (Boost)	m/s	46	-	57	61	56,2	67
Bocal redondo		Sem anel metálico	●	●	●	Com anel metálico	●
Bocal plano		Opcional	N/D	N/D	Opcional	Opcional	●
Vibrações	m/s²	0,8	1,13	2,5	0,1	0,9	0,1
Pressão sonora à altura do ouvido do operador	dB(A)	83	82,8	91,3	78	76,9	76
Pressão sonora garantida	dB(A)	97	93	108	94	82	94
IPX4**			N/D	●	●	●	●
Peso (sem bateria)	kg	2,0	2,0	2,8	6,3	2,7	6,3

FUNÇÕES NO COMANDO CENTRAL

Modo savE™ - Eco	●	N/D	N/D	●	●	●	●
Modo Boost	-	-	●	●	●	●	●
Variador de potência	-	-	●	●	●	●	●

Consultar dados de autonomia na pág. 26

*1 newton é a força capaz de transmitir uma aceleração de 1 m/s a uma massa de 1 quilograma² ***Proteção contra salpicos e projeções de água

ACESSÓRIOS INCLUÍDOS

Entregues com a máquina	Bocal redondo	Bocal redondo	Bocal silencioso com anel metálico	Bocal redondo Bocal plano Suspensórios
-------------------------	---------------	---------------	------------------------------------	--



ActiveCool



Potência e equilíbrio



Display intuitivo



PRODUTOS A BATERIA \ Escarificador e Corta-relvas



Consulte ONLINE

Digitalize o código QR e consulte todos os artigos na aplicação **Internaco Mobile** ou na nossa **Extranet**



MODELO	S138i	LB 146i	LC 137i	LC 142iS
ESCARIFICADOR E ESCARIFICADOR DE MUSGO				
PVP (sem bateria e carregador)	€ sem IVA 381,30 € com IVA 469,00	413,82 509,00	291,87 359,00	438,21 539,00
	S138i + C80 + B140	LB146i+ BLi20 + QC80	LC137i+ BLi20 + QC80	LC142iS + C80 + BLi20
PVP KIT	€ sem IVA 527,64 € com IVA 649,00	535,77 659,00	430,08 529,00	560,16 689,00

Opção: **ESCARIFICADOR ELÉTRICO S 138C**

CÓDIGO EAN /Máquina				
CÓDIGO EAN /Kit				

CARACTERÍSTICAS TÉCNICAS	S138i	LB 146i	LC 137i	LC 142iS
Tipo de bateria	V	lões de lítio 36 V	lões de lítio 36 V	lões de lítio 36 V
Tipo de motor		Sem escovas	Sem escovas	Sem escovas
Controlo de velocidade		●	●	●
Largura de corte	cm	37,5	46	42
Velocidade variável		-	-	-
Sistema de tração		Manual	Manual	Automotriz
Cobertura de corte		Compósito	Compósito	Compósito
Posições de corte		-	3	10
Altura de corte	mm	-0,8 cm / +5	35-70	25-75
Tipo de ajuste		Centralizado	2 pontos	Centralizado
Ejeção		Traseira	-	Traseira
Mulching		-	●	Opcional
Capacidade do saco coletor	L	45	-	40
Guiador rebatível		●	●	●
Dimensões das rodas (F/T)	mm	170/150	150/170	178/203
Rolamentos de esferas		Frente/atrás	●	Frente/atrás
Número de espaços para baterias		2	2	1
Peso (sem bateria)	kg	19,5	17	15
FUNÇÕES NO COMANDO CENTRAL				
Modo savE™ - Eco		●	●	●



Compacto



Robusto



Ajuste potência



PRODUTOS A BATERIA \ Corta-relvas



LC 251i	LC 251iS	LB 448i	LB 553iV	LC 347iVX	LC 353iVX	LC 551iV
560,16	665,85	999,19	1.503,25	771,54	828,46	1.340,65
689,00	819,00	1.229,00	1.849,00	949,00	1.019,00	1.649,00



lões de lítio 36 V	lões de lítio 36 V	lões de lítio 36 V	lões de lítio 36 V	lões de lítio 36 V	lões de lítio 36 V	lões de lítio 36 V
Sem escovas	Sem escovas	Sem escovas	Sem escovas	Sem escovas	Sem escovas	Sem escovas
●	●	●	●	●	●	●
51	51	48	53	47	53	51
-	-	-	●	-	●	●
Manual	Automotriz	Manual	Automotriz	Automotriz	Automotriz	Automotriz
Aço	Aço	Alumínio	Alumínio	Compósito	Compósito	Alumínio
7	7	3	6	6	6	6
25-75	25-75	30-60	28-65	25-75	20-75	26-74
Centralizado	Centralizado	Centralizado	Centralizado	Centralizado	Centralizado	Centralizado
Lateral	Lateral	-	-	Traseira	Traseira	Traseira
Opcional	Opcional	●	●	Opcional	Opcional	Opcional
65	65	-	-	55	60	65
●	●	●	●	●	●	●
203/203	203/203			170/203	190/230	210/210
Frente/atrás	Frente/atrás	Frente/atrás	Frente/atrás	Frente/atrás	Frente/atrás	Frente/atrás
2	2	2	2	2	2	2
25,7	25,7	28	38	26	28	41
●	●	●	●	●	●	●



Panel de controlo



Ajuste de altura centralizado



Bateria dupla





PRODUTOS A BATERIA \ Rider - Giro Zero



Consulte ONLINE

Digitalize o código QR e consulte todos os artigos na aplicação Internaco Mobile ou na nossa Extranet



NOVIDADE



NOVIDADE

MODELO		R200iX AWD	FM 410i	Z 342iF
PVP	€ sem IVA	7.316,26	20.812,20	9.186,18
	€ com IVA	8.999,00	25.599,00	11.299,00
CÓDIGO EAN				
		7 333377 552937	7 333377 550353	7 333377 789036

UNIDADES DE CORTE				
Corte C94i		<input type="radio"/> Não incluído	-	-
Corte C103i		<input type="radio"/> Não incluído	-	-
Corte C107		-	-	<input checked="" type="radio"/>
Corte C112		-	<input checked="" type="radio"/>	-

CARREGADOR				
Carregamento lento PS300C*		<input type="radio"/> Não incluído	-	-
Carregamento rápido PS900C*		<input type="radio"/> Não incluído	<input checked="" type="radio"/>	-
Carregador PS875C		-	-	<input checked="" type="radio"/>

*Consultar preços

CARACTERÍSTICAS TÉCNICAS				
Altura de corte	cm	25-75	25-75	30-115
Largura de corte, máx.	cm	94-103	112	107
Dimensões rodas dianteiras		170/60-8	16x7,50-8	11x6-5
Dimensões rodas traseiras		170/60-8	16x7,50-8	18x8,5-8
Tração às 4 rodas		<input checked="" type="radio"/>	<input checked="" type="radio"/>	<input type="radio"/>
Peso	kg	190 kg sem corte	N/D	N/D
Acionamento das lâminas		Elétrico	Elétrico	N/D
Lâminas	un.	3	N/D	2
Potência acústica (LWA)	dB(A)	N/D	N/D	N/D
save™		<input checked="" type="radio"/>	N/D	<input checked="" type="radio"/>
Powerboost		<input checked="" type="radio"/>	N/D	N/D
Corte		BioClip®	Mulching + Ejeção traseira	ClearCut™

CARACTERÍSTICAS BATERIA				
Tipo de bateria		38,5 Ah - 50,4 V	61,5 Ah	63,7 Ah - 50,4V
N.º de baterias	un.	<input checked="" type="radio"/> (1 bateria) <input type="radio"/> (2 baterias)	N/D	N/D
Tempo de carregamento com uma bateria PS300C		0-100%: 6 horas 20-100%: 4:50 horas 10-80%: 4 horas	N/D	N/D
Tempo de carregamento com uma bateria 900C		0-100%: 2 horas 20-100%: 1:40 horas 10-80%: 1:25 horas	N/D	N/D
kit da segunda bateria (Bateria não incluída)	REF.	546 31 05 01		



EQUIPAMENTOS CORTE		C94i	C103i
REF:		970650001	970650101
Área de corte (tempo de trabalho)		3600 m ² (1h 10 min)	4000 m ² (1h 10 min)
Área de corte com bateria dupla (tempo de trabalho)		7200 m ² (2h 20 min)	8000 m ² (2h 20 min)
PVP	€ sem IVA	1.340,65	1.421,95
	€ com IVA	1.649,00	1.749,00



Incluído Opcional - Não disponível



TRITURADOR ELÉTRICO



MODELO	GS340iS	
PVP (sem bateria e carregador)	€ sem IVA	574,34
	€ com IVA	649,00

CÓDIGO EAN	
	7 333377 644571

CARACTERÍSTICAS	
Fonte de alimentação	Bateria 36 V
Potência	1400 W
Diâmetro máximo do ramo	40 mm
Sistema de corte	Engrenagem / Silencioso
Tipo de coletor	Plástico duro + suporte para saco
Volume do coletor	45 l
Aumento de potência	●
Função de limpeza	Alavanca de propulsão + Escotilha de serviço
Função de compensação	Retracemento automático
Função de armazenamento	Parte superior rebatível
Armazenamento a bordo	●



NOVIDADE

MODELO	WB 560i	
PVP	€ sem IVA	3.332,52
	€ com IVA	4.099,00

CÓDIGO EAN	
	7 333377 755512

CARACTERÍSTICAS	
Tipo de bateria	lões de lítio 36 V
Sistema de tração	Manual
Largura de corte	86 cm
Cobertura de corte	Aço
Ajuste de altura de corte	Contínuo
N.º de espaços para baterias	2
Peso	67 kg
Nível de potência sonora garantido (LWA)	91,5 dB(A)
Nível de pressão sonora à altura do ouvido do operador	76,8 dB(A)
Rolamento de esferas	À frente/Atrás
	Não/Sim





Baterias



MODELO		40-B70	40-B140	40-B140X Bluetooth	BLi30
PVP	€ sem IVA	121,14	145,53	202,44	243,09
	€ com IVA	149,00	179,00	249,00	299,00
Referência		970457101	970457201	970607901	967937701

CARACT. TÉCNICAS

Tipo		Integrada	Integrada	Integrada	Integrada
Tecnologia		lões de lítio			
Voltagem	V	36	36	36	36
Capacidade	Ah	2,0	4,0	4	7,7
Energia	Wh	72	144	144	270
N.º de ciclos de carga		600	600	1500	600
LED (a carregar)		●	●	●	●
Número de LED		4	4	4	4
LED (erro)		●	●	●	●
Válida em quaisquer condições meteorológicas		-	-	●	-
Peso (sem adaptador)	kg	0,8	1,1	1,1	1,9

Carregadores fixos



MODELO		40-C80	40-C250	40-C500X	40-C750X	40-USB150X (USB)
Potência	W	80	250	500	750	45-100
Referência		970487801	970760501	970717101	970717201	970722501
PVP	€ sem IVA	47,97	77,24	145,53	202,44	72,36
	€ com IVA	59,00	95,00	179,00	249,00	89,00

Carregadores portáteis e múltiplos



MODELO		QC80F Ficha de isqueiro	40-C1000X4 Multicarregador portátil 4 baterias	40-C80 Calha 8 carregadores
Potência	W	80	-	80x8
Referência		967628301	970704801	970621901
PVP	€ sem IVA	121,14	486,99	405,69
	€ com IVA	149,00	599,00	499,00

Funcionamento do transformador: ligue o transformador a uma bateria de chumbo e, em seguida, conecte o carregador rápido ao transformador. Carregue a bateria.



PRODUTOS A BATERIA \ Baterias e carregadores



MODELO		40-B220X	40-B330X	40-B540X*	BLi950X
		Bluetooth	Bluetooth	Bluetooth	
PVP	€ sem IVA	283,74	324,39	608,94	1.300,00
	€ com IVA	349,00	399,00	749,00	1.599,00
Referência		970607801	970607701	970721301	967093201

CARACT. TÉCNICAS					
Tipo		Integrada	Integrada	Integrada	Dorsal
Tecnologia		lões de lítio	lões de lítio	lões de lítio	lões de lítio
Voltagem	V	36	36	36	36
Capacidade	Ah	6	9	15	31,1
Energia	Wh	216	324	540	1120
N.º de ciclos de carga		1500	1500	1500	1500
LED (a carregar)		●	●	●	●
Número de LED		4	4	4	4
LED (erro)		●	●	●	●
Válida em quaisquer condições meteorológicas		●	●	●	●
Peso (sem adaptador)	kg	1,4	2,0	2,9	7,9

Cinturão baterias



MODELO		FLEXI	FLEXI ADAPTER	FLEXI CONNECT
		KIT COM CINTURÃO	KIT COM ADAPTADOR	KIT COM CONECTOR
Referência		590 77 67 01	590 77 67 02	590 77 67 03
PVP	€ sem IVA	88,62	161,79	161,79
	€ com IVA	109,00	199,00	199,00

Acessórios baterias



GANCHO CINTURÃO

Gancho universal para transportar ferramentas variadas como, por exemplo, machados, barras de impacto.

Gancho	€ sem IVA	€ com IVA
593839601	13,01	16,00



GANCHO PORTA-FERRAMENTAS

Porta-ferramentas universal para transportar machados, barras, etc.

Porta-ferramentas	€ sem IVA	€ com IVA
593839701	13,01	16,00



SUSPENSÓRIOS PARA CINTURÃO FLEXI

Suspensórios com correia peitoral que distribui o peso sobre os ombros. Compatível com o cinturão FLEXI de baterias.

Suspensórios	€ sem IVA	€ com IVA
593837601	35,37	43,50



SACO PARA CINTURÃO

Prático saco adequado para uma garrafa de água ou outros acessórios.

Saco	€ sem IVA	€ com IVA
596252901	12,20	15,00



SUPORTE BATERIA

Acople até tres baterias BLi ao seu cinturão FLEXI.

Suporte	€ sem IVA	€ com IVA
59077201	consultar	



SACO BATERIA

Saco isolante, à prova de salpicos e com absorção de choques, adequado para baterias Husqvarna BLi (BLi 60/80/110/150). Com revestimento térmico que mantém a temperatura adequada.

Saco	€ sem IVA	€ com IVA
585371801	consultar	



PRODUTOS A BATERIA \ Acessórios

ACESSÓRIOS



CAPA COMBINADA COM BOLSO PARA CUNHA

Capa combinada com bolso para cunhas, perfeita para tenazes ou gancho de elevação.

Ref.	€ sem IVA	€ com IVA
593838302	30,89	38,00



SUPORTE PARA LIMA E FERRAMENTA COMBINADA

Suporte para limas e ferramentas combinada. Perfeita para guardar a lima redonda e a plana.

Ref.	€ sem IVA	€ com IVA
593839401	26,02	32,00



SUPORTE PARA AEROSSOL

Suporte para guardar o aerossol durante os dias mais quentes do ano.

Ref.	€ sem IVA	€ com IVA
593839501	13,01	16,00



ACTIVECLEAN SPRAY, 500 ML

Spray de limpeza versátil, perfeito para lâminas-guia e correntes, máquinas de jardinagem, filtros de ar e até botas ou roupa. Active Clean é biodegradável e não contém fosfatos.

Ref.	€ sem IVA	€ com IVA
597255701	9,76	12,00



EYELET

Eyelet com um design único, criado para arboristas e para utilizar com qualquer motosserra. Proporciona uma forma segura de ligação entre a motosserra e a correia de fixação.

Ref.	€ sem IVA	€ com IVA
578077101	consultar	



LUBRIFICANTE PARA ROLAMENTOS

Lubrificante para lubrificar os rolamentos das cabeças das lâminas-guia.

Ref.	€ sem IVA	€ com IVA
535560001	consultar	



CORREIA ANTISHOCK, MOTOSSERRA

Produto que melhora a segurança na arboricultura profissional. Se a máquina cair e ficar presa num ramo em queda, a correia rasga-se para reduzir a forças de impacto da motosserra. A cinta elástica pré-tratada proporciona uma grande resistência à abrasão e o anel oferece um ponto de fixação adicional. Ideal tanto para profissionais experientes de arboricultura como para principiantes.

Ref.	€ sem IVA	€ com IVA
534100801	62,60	77,00



MOSQUETÃO MOTOSSERRA

Mosquetão para usar com a motosserra T540 XP® da Husqvarna. Graças ao seu clipe estabilizador, este mosquetão pode deslizar através das ranhuras do cinturão ou ao longo da correia dos suspensórios.

Ref.	€ sem IVA	€ com IVA
580800301	20,33	25,00



CAIXA PORTA BATERIAS (NÃO INCLUI BATERIAS)

O estojo para baterias Husqvarna é fácil de transportar e permite manter-se organizado no local de trabalho, proporcionando um armazenamento seguro e um acesso descomplicado a até quatro baterias Husqvarna BLi-X de 36 V.

Ref.	€ sem IVA	€ com IVA
547291101	36,59	45,00



CAIXA PORTA BATERIAS COM CORREIA (NÃO INCLUI BATERIAS)

Caixa com correia ombros, Garrafa óleo, 2L e caixa ferramentas. O estojo para bateria da motosserra Husqvarna é fácil de transportar graças à alça de ombro incluída.

Ref.	€ sem IVA	€ com IVA
547291102	60,98	75,00



GARRAFA ÓLEO 1,2 L

Ref.	€ sem IVA	€ com IVA
547293901	16,26	20,00



CORREIA OMBROS

Ref.	€ sem IVA	€ com IVA
547293801	20,33	25,00

**SUSPENSÓRIOS BALANCE XB**

Suspensórios ergonómicos que proporcionam uma excelente distribuição do peso entre os ombros, o peito e as costas. Equipado com engate de suporte da bateria para transportar facilmente uma bateria adicional.

Ref.	€ sem IVA	€ com IVA
597469301	96,75	119,00

**SUSPENSÓRIOS BALANCE 35B**

Suspensórios ergonómicos que distribuem a carga de forma ideal entre os ombros, o peito e as costas. As suas alças acolchoadas largas e a placa posterior reduzem a carga na parte superior do corpo. Equipados com uma almofada para os quadris e ancoragem articulada para uma maior liberdade de movimento.

Ref.	€ sem IVA	€ com IVA
537275705	73,16	89,90

**SUSPENSÓRIOS HIP PAD**

Acessório que completa os suspensórios dorsais a bateria (BLI950X) quando utilizados com roçadoras e sopradores a bateria. Permite um trabalho com uma posição mais confortável. Correia com protetor acolchoado.



Ref.	€ sem IVA	€ com IVA
587834001	32,44	39,90

**GUIADOR SOPRADOR**

O jogo de punhos permite manusear o soprador de folhas com ambas as mãos e garante uma posição de trabalho mais confortável e relaxada. Pode ser utilizado com ou sem placa para os quadris.

Ref.	€ sem IVA	€ com IVA
501715101	40,65	50,00

**BOCAL PLANO TUBO SOPRADOR**

O bocal soprador plano pode ser utilizado com todos os sopradores de folhas e proporciona-lhe um maior alcance e um fluxo de ar mais forte.

Ref.	€ sem IVA	€ com IVA
579797501	21,14	26,00

**BOCAL SILENCIOSO**

Bocal com silenciador integrado que reduz o nível de ruído, o que torna o trabalho ainda mais agradável para o utilizador e o ambiente. O anel metálico na extremidade do bocal garante uma maior durabilidade.

Ref.	€ sem IVA	€ com IVA
589811701	40,65	50,00

**KIT MULCHING**

Para converter o sistema de corte em BioClip® (mulching). Com este kit, a relva é cortada em pedaços muito pequenos que se decompõem muito rapidamente, passando a fazer parte do terreno.

LC 141Li	€ sem IVA	€ com IVA
589222701	40,65	50,00



LC 141V Li	€ sem IVA	€ com IVA
582872801	36,59	45,00

LC 247i/LC 347iVX	€ sem IVA	€ com IVA
590790901	61,38	75,50

LC 353iVX	€ sem IVA	€ com IVA
595001101	56,10	69,00

LC 551iV	€ sem IVA	€ com IVA
597413701	56,10	69,00

**KIT DE PLACA ADAPTADORA**

Placa adaptadora para facilitar a montagem de um jogo de baterias traseiro no corta-relva recarregável da série 500. O kit consiste numa placa adaptadora e correias para uma colocação ordenada dos cabos. Adequado para LC 551iV, LB 553iV e LB

Ref.	€ sem IVA	€ com IVA
597848701	64,23	79,00

**CAIXA BATERIAS**

Caixa para transportar e armazenar as baterias, os carregadores ou outros acessórios da Husqvarna de forma segura. Esta caixa de tamanho médio ("M") é compatível com o sistema Systainer. Caixa M: 210 x 400 x 300 mm.

Ref.	€ sem IVA	€ com IVA
597168501	consultar	

**CAIXA DE TRANSPORTE**

Caixa de madeira para o transporte Capacidade para duas baterias e um carregador. Além disso, possui a certificação UN 3480 para o transporte de baterias de iões de lítio. Medidas: 19,5x39x19 cm

Ref.	€ sem IVA	€ com IVA
529475101	consultar	

**CAIXA DE SEGURANÇA**

Caixa de segurança para baterias de iões de lítio. Inclui 4 almofadas de proteção contra incêndios: 2 x 0,2 kg e 2 x 1 kg (339 x 383 x 288 mm)

Ref.	€ sem IVA	€ com IVA
529886701	consultar	





PRODUTOS A BATERIA \ Autonomia

TABELA DE TRABALHO COM UMA CARGA

APLICAÇÃO	MODELO	BATERIA								
		40-B70	40-B140	BLi30	40-B140X	40-B220X	40-B330X	40-B540X	BLi950X	
MOTOSSERRA										
Abate		550i XP®	—	—	—	20 min	25 min	30 min	40 min	3h 45 min
		542i XP®/T542i XP® 540i XP® T540i XP®	—	—	—	20 min	30 min	45 min	1h 15 min	3h 45 min
Poda de árvores		542i XP® T542i XP® / XP® G ¹ 540i XP® T540i XP®	—	—	—	45 min	1h 15 min	2h	3h 15 min	9h 45 min
		535i XP® T535i XP®	—	—	—	1h	1h 45 min	3h	5h	15h
Poda		435i	30 min	1h	1h 50 min	TBD	1h 30 min	2h 15 min	TBD	8h 15 min
		242i	TBD	1h	2h	TBD	1h 15 min	2h 15 min	TBD	TBD
		230i	TBD	1h	2h	TBD	1h 15 min	2h 15 min	TBD	TBD
		215i	45 min	1h 30 min	3h	—	—	—	—	—
Lenha.		550i XP® / XP® G ¹	—	—	—	10 min	15 min	20 min	30 min	1h 30 min
		542i XP® 540i XP® 535i XP®	—	—	—	15 min	20 min	30 min	50 min	1h 30 min
		435i	15 min	30 min	45 min	TBD	40 min	1h	TBD	4h
		242i	TBD	30 min	45 min	TBD	35 min	1h	TBD	TBD
Carpintaria		230i	TBD	30 min	40 min	TBD	35 min	1h	TBD	TBD
		435i	1h 15 min	2h 30 min	4h 30 min	2h 30 min	3h 30 min	5h 30 min	TBD	20h 30 min
		215i	45 min	1h 30 min	3h	—	—	—	—	—
POWER ASCENDER										
Escalada	Husqvarna x Skylotec Power Ascender	—	—	—	—	230 metros	420 metros	—	—	
PODA										
Poda		530iPT5 530iP4	40 min	1h 30 min	2h 50 min	1h 30 min	2h 15 min	3h 30 min	5h 40 min	11h 30 min
		120iTK4-P	45 min	1h 35 min	2h 55 min	TBD	2h 15 min	3h 30 min	TBD	11h 35 min
		DP110 FLXi	40 min	1h 30 min	2h 50 min	TBD	2h 15 min	3h 30 min	TBD	11h 30 min
ROÇADORA FLORESTAL										
Limpeza		530iPX	30 min	1h	2h	1h	1h 40 min	2h 30 min	4h 5 min	8h 15 min
ROÇADORA										
Limpeza		535iFR	—	20 min	45 min	25 min	35 min	1h	1h 40 min	3h 20 min
Corte grosso (disco)		535iRXT 535iRX 535iFR	—	15 min	35 min	20 min	30 min	45 min	1h 15 min	2h 25 min
		525iRXT	—	20 min	40 min	25 min	35 min	55 min	1h 30 min	3h
		520iRX	—	40 min	1h 20 min	40 min	1h	1h 40 min	2h 40 min	5h 30 min
		325iR 325iRJ	15 min	30 min	55 min	TBD	45 min	55 min	TBD	2h 50 min
Corte grosso (trimmer)		535iRXT 535iRX 535iFR	—	10 min	20 min	10 min	15 min	30 min	50 min	1h 50 min
		525iRXT	—	15 min	30 min	15 min	20 min	40 min	1h	2h 15 min
		520iRX	—	30 min	1h	30 min	45 min	1h 15 min	2h	4h 15 min
		325iR 325iRJ	10 min	20 min	40 min	TBD	30 min	1h	TBD	2h 50 min
APARADORES										
Aparagem grossa		525iLXT	—	15 min	30 min	15 min	25 min	40 min	1h	2h 15 min
		525iLK	—	15 min	30 min	20 min	30 min	40 min	1h	2h 15 min
		520iLX	30 min	1h	1h 50 min	30 min	45 min	1h 15 min	2h	4h 15 min
		325iLK 325iL	10 min	20 min	40 min	TBD	30 min	1h	TBD	2h 50 min
		220iR	15 min	30 min	50 min	TBD	45 min	1h 15 min	TBD	3h 45 min
Corte ligeiro		525iLXT 525iLK	—	30 min	1h	30 min	45 min	1h 15 min	2h	4h 10 min
		520iLX	30 min	1h	1h 50 min	1h	1h 30 min	2h 15 min	3h 40 min	8h 15 min
		325iLK 325iL	20 min	45 min	1h 15 min	TBD	1h	2h	TBD	5h 40 min
		220iR	30 min	50 min	1h 25 min	TBD	1h 15 min	2h	TBD	6h
		215iL	30 min	1h	1h 50 min	TBD	1h 30 min	2h 30 min	TBD	TBD
		110iL FLXi	30 min	1h	1h 50 min	TBD	1h 30 min	2h 30 min	TBD	TBD
CORTA-SEBES										
Corte grosso		522iHDR60	25 min	45 min	1h 25 min	45 min	1h 10 min	1h 50 min	2h 30 min	6h
		522iHD60 522iHD75	30 min	55 min	1h 40 min	55 min	1h 20 min	2h 5 min	3h 25 min	7h
		525iHF3 525iHE3 525iHE4	20 min	35 min	1h 5 min	35 min	50 min	1h 20 min	2h 10 min	4h 25 min
		520iHT4 520iHE3	25 min	50 min	1h 20 min	45 min	1h 10 min	1h 45 min	2h 50 min	6h
Corte ligeiro		522iHDR60 522iHD60 522iHD75	50 min	1h 30 min	2h 55 min	1h 30 min	2h 15 min	3h 35 min	5h 50 min	12h
		525iHF3 525iHE3 525iHE4	30 min	55 min	1h 40 min	55 min	1h 20 min	2h 5 min	3h 25 min	6h 55 min
		520iHT4 520iHE3	50 min	1h 30 min	3h	1h 30 min	2h 20 min	3h 45 min	6h 25 min	12h 30 min
		322iHD60	45 min	1h 30 min	2h	1h 45 min	2h	3h	TBD	7h 30 min
		215iHD45	45 min	1h 30 min	2h	1h 45 min	2h	3h	TBD	7h 30 min
		120iTK4-H	1h	2h	4h	1h 45 min	2h	4h 30 min	TBD	12h 30 min
DH110 FLXi	50 min	1h 30 min	3h	1h 45 min	2h	3h 45 min	TBD	12h 30 min		

■ Melhor opção — Não recomendado. Por determinar = Os valores não estavam disponíveis à altura da impressão. ¹ Capacidade total apenas fornecida por BLi200X/40-B220X ou BLi300/40-B330X. ¹¹ Capacidade total apenas fornecida por 40-B540X. ² Requer baterias dorsais BLi 30 tempo de funcionamento refere-se à utilização de duas baterias. ⁴ Requer placa adaptadora e adaptador de bateria para uso com bateria dorsal. Os tempos de funcionamento são aproximados e correspondem ao tempo de trabalho no modo de poupança de energia: trabalho real, manutenção básica e movimento/escalada necessários para operações genéricas. As orientações fornecidas são indicativas e nem sempre podem ser repetidas de um ambiente para outro.



PRODUTOS A BATERIA \ Tempos de carregamento

APLICAÇÃO	MODELO	BATERIA							
		40-B70	40-B140	BLi30	40-B140X	40-B220X	40-B330X	40-B540X	BLi950X
SOPRADOR									
Sopro intenso	550iBTX ²	—	—	—	—	—	—	—	1 h
	530iB	5 min	15 min	30 min	10 min	15 min	35 min	55 min	3 h 30 min
	340iBT ³	TBD	15 min	35 min	30 min	35 min	45 min	TBD	—
	335iB	—	20 min	40 min	25 min	35 min	45 min	TBD	2 h 40 min
	230iB	—	20 min	40 min	25 min	35 min	45 min	TBD	2 h 40 min
	122iB	15 min	30 min	50 min	35 min	45 min	55 min	TBD	2 h 50 min
Sopro ligeiro	550iBTX ²	—	—	—	—	—	—	—	1 h 45 min
	530iB	15 min	30 min	50 min	30 min	40 min	1 h	1 h 40 min	3 h 30 min
	340iBT ³	15 min	20 min	45 min	30 min	35 min	45 min	TBD	—
	335iB	—	25 min	45 min	30 min	35 min	40 min	TBD	3 h 30 min
	230iB	—	30 min	50 min	30 min	1 h	1 h 20 min	TBD	3 h 30 min
	122iB	20 min	35 min	1 h 10 min	1 h	1 h 20 min	1 h 45 min	TBD	4 h 45 min
	DB110 FLXi	20 min	35 min	1 h 10 min	1 h	1 h 20 min	1 h 45 min	TBD	4 h 45 min
	120iBV	15 min/ 13 min	30 min/ 25 min	1 h/ 50 min	40 min/ 35 min	50 min/ 45 min	1 h 20 min/ 1 h 10 min	TBD	TBD
CORTA-RELVAS									
Corte relva	LC 551iV ⁴	—	10 min	—	—	20 min	30 min	—	1 h 40 min
	LB 553iV ⁴	—	—	—	—	25 min	35 min	—	1 h 50 min
	LB 548i ⁴	—	15 min	—	—	30 min	35 min	—	1 h 55 min
	LB 448iV	—	—	—	—	25 min	35 min	—	—
	LB 448i	—	20 min	35 min	—	30 min	45 min	—	—
	LB 442i	—	25 min	50 min	—	40 min	55 min	—	—
	LC 353iVX	—	15 min	30 min	15 min	25 min	35 min	—	—
	LC 347iVX	—	15 min	30 min	15 min	25 min	35 min	—	—
	LC 251i	—	20 min	40 min	20 min	30 min	45 min	—	—
	LC 251iS	—	15 min	30 min	15 min	25 min	35 min	—	—
	LC 247i	—	20 min	40 min	20 min	30 min	45 min	—	—
	LB 246iS	—	25 min	50 min	25 min	35 min	55 min	—	—
	LB 144i	—	25 min	50 min	25 min	35 min	55 min	—	—
	LC 142iS	—	30 min	1 h	30 min	45 min	1 h 10 min	—	—
LC 142i	—	35 min	1 h 5 min	35 min	50 min	1 h 15 min	—	—	
LC 137i	30 min	1 h	1 h 55 min	1 h	1 h 30 min	2 h 15 min	—	—	
MOTOENXADA									
	WB 560i	—	—	—	—	20 min	30 min	—	—
LIMPA-NEVES									
	ST 253i	—	10 min	25 min	10 min	15 min	30 min	—	—
	ST 143i	—	15 min	30 min	15 min	25 min	35 min	—	—
TRITURADOR									
	GS 340is	—	30 min	1 h	30 min	45 min	1 h 5 min	—	—
ESCARIFICADORES									
	S 138i	—	25 min	50 min	25 min	35 min	55 min	—	—

TEMPOS DE CARREGAMENTO PARA AS DIFERENTES BATERIAS E CARREGADORES

BATERIA	CICLOS CARREGAMENTO SUPERIORES A	40-C750X		40-C500X / 40-C1000X [*]		QC250 / 40-C1000X ^{**}		40-C250		40-C80		40-USB150X	
		NÍVEL DE CARGA		NÍVEL DE CARGA		NÍVEL DE CARGA		NÍVEL DE CARGA		NÍVEL DE CARGA		NÍVEL DE CARGA	
		80%	100%	80%	100%	80%	100%	80%	100%	80%	100%	80%	100%
BLi10 40-B70	600	25 min	40 min	25 min	40 min	25 min	40 min	25 min	40 min	1 h 10 min	1 h 20 min	50 min	1 h 5 min
BLi20 40-B140	600	25 min	40 min	25 min	40 min	30 min	45 min	30 min	45 min	2 h 30 min	2 h 35 min/ 2 h 40 min	1 h 25 min	1 h 50 min
BLi30	600	30 min	50 min	30 min	50 min	1 h	1 h 20 min	1 h	1 h 20 min	4 h 20 min	4 h 30 min	2 h 45 min	3 h 25 min
40-B140X	1500	30 min	1 h	30 min	1 h	30 min	55 min	30 min	55 min	2 h 15 min	2 h 30 min	1 h 25 min	1 h 50 min
40-B220X	1500	20 min	45 min	20 min	45 min	50 min	1 h 5 min	50 min	1 h 5 min	3 h 20 min	3 h 30 min	2 h 5 min	2 h 40 min
40-B330X	1500	20 min	40 min	35 min	50 min	1 h 20 min	1 h 30 min	1 h 20 min	1 h 30 min	5 h 10 min	5 h 15 min	3 h 10 min	4 h
40-B540X	1500	40 min	1 h	55 min	1 h 30 min	TBD	TBD	TBD	TBD	TBD	TBD	TBD	TBD
BLi950X	1500	1 h 30 min	2 h 30 min	2 h	2 h 50 min	—	—	—	—	17 h 10 min	17 h 20 min	10 h 25 min	13 h 5 min

Temperatura exigida da bateria para o carregamento: min. 5 °C máx. 40 °C *se carregar simultaneamente um máximo de duas baterias **se carregar simultaneamente um máximo de quatro baterias





Consulte ONLINE



Digitalize o código QR e consulte todos os artigos na aplicação **Internaco Mobile** ou na nossa **Extranet**





Série 300

Modelos com um design clássico e equipados com as características padrão do Automower®.



Série 400

Modelos de alta gama com um design exclusivo (cobertura de proteção mate, para-choques de borracha, tampões coloridos, luzes LED...), seguros e conectados através de localizador GPS com o kit Automower® Connect, incluído de série.



Série VISÃO

Os Automower® da Husqvarna incorporam tecnologia de visão com inteligência artificial que lhes permite reconhecer e reagir ao meio envolvente. Graças à câmara frontal, o robô identifica objetos como brinquedos ou ferramentas e esquiva-os, mantendo um corte contínuo e eficiente. O seu sistema de visão avançado funciona até à noite, garantindo um funcionamento silencioso e seguro. Em combinação com a navegação por satélite, oferece uma cobertura completa da relva mesmo em zonas com sinais de satélite fracos.



Gama Profissional

Modelos criados para responder às necessidades reais dos profissionais. São concebidos para ambientes exigentes, como instalações municipais, parques públicos, fábricas, campos de golfe ou campos desportivos. Para cobrir grandes superfícies, o sistema CEORA® permite ampliar significativamente a capacidade de trabalho e manter uma elevada qualidade do relvado, mesmo com uma procura ainda maior. Por outro lado, os modelos Automower® são mais versáteis e adaptam-se melhor a áreas complexas, com obstáculos ou com encostas acentuadas



Consulte ONLINE

Digitalize o código QR e consulte todos os artigos na aplicação **Internaco Mobile** ou na nossa **Extranet**



AUTOMOWER®	
PVP	€ sem IVA
	€ com IVA

305
974,80
1.199,00

LÍDER MUNDIAL EM ROBÔS CORTA-RELVA DESDE 1995



CÓDIGO EAN /Máquina

Modelo ideal para jardins pequenos e complexos



CARACTERÍSTICAS TÉCNICAS

Funcionamento sem cabos delimitadores	-
EPOS® Plug-in NERA	-
Cobertura RTK com suporte por Vision	-
Capacidade de corte com padrão irregular	600 m²
Capacidade de corte com padrão sistemático	-
Rendimento em encostas	15 %
EdgeCut	-
Deteção e evasão de objetos	-
Automower® Connect	Opcional
Ajuste elétrico da altura de corte	-
Faróis LED	-
Para-choques de borracha	-
Tempo aproximado de carregamento	60 min
Tempo aproximado de corte com um carregamento	60 min
Nível sonoro (percebido) dB(A)	60 dB(A)
Inclinação máxima (dentro da instalação)	40 %
Inclinação máxima junto ao limite.	15 %
Alarme / código PIN / localizador GPS	● / ● / -
Largura de corte	22 cm
Altura de corte	20-50 mm
Tipo de bateria	lões de lítio 18 V - 2,1 Ah
Peso	9,0 kg
Sensores de colisão e elevação	●
Proteção água	IPX5
Deteção automática de passagens	●
Temporizador climático	●
Garantia (excluindo as peças de desgaste)	3 anos
Deteção de desequilíbrio do disco de corte	●
Função de tração às 4 rodas	-
Sensor de gelo	●

ACESSÓRIOS INCLuíDOS

Entregues com a máquina

*Régua que se solta da aba da embalagem de cartão.

RECETORES EPOS®

VER ACESSÓRIOS (Pág. 34 - 37)





AUTOMOWER® \ Série 300 e VISION



NOVIDADE

NOVIDADE

315 Mark II	308V	312V	305E NERA	310E NERA	320 NERA
1.503,25	1.300,00	1.625,20	1.747,15	2.072,36	2.722,76
1.849,00	1.599,00	1.999,00	2.149,00	2.549,00	3.349,00

Modelo ideal para ou jardins simples de tamanho médio

Modelo ideal para jardins simples de tamanho médio. Funcionamento sem cabos físicos através de WI-FI ou através dos acessórios AM CONNECT ou estação de referência.

Modelo ideal para jardins simples de tamanho médio. Funcionamento sem cabos físicos através de WI-FI ou através dos acessórios AM CONNECT ou estação de referência.

Ideal para jardins complexos de pequena dimensão. Opção de funcionamento sem cabos físicos, através de WI-FI, AM CONNECT ou estação de referência.

Modelo ideal para jardins complexos de pequena ou média dimensão. Opção de funcionamento sem cabos físicos, através de WI-FI, AM CONNECT ou estação de referência.

Ideal para jardins complexos de tamanho médio ou grande. Opção de funcionamento sem cabos físicos, através de WI-FI, AM CONNECT ou estação de referência.



7 392930 730199

7 333377 775930

7 333377 776005

7 333377 756359

7 333377 784321

7 333377 756649

-	●	●	●	●	●
-	●	●	●	●	●
-	Diurna	Diurna	-	-	-
1500 m ²	500 m ²	800 m ²	600 m ²	1000 m ²	2200
-	800 m ²	1.200 m ²	900 m ²	1500 m ²	3300
15 %	40 %	40 %	30 %	30 %	50 %
-	-	-	●	●	-
-	●	●	-	-	-
Opcional	Opcional	● / - / ●	● / - / ●	● / - / ●	● / - / ●
-	-	-	●	●	●
-	-	-	-	-	-
-	-	-	-	-	-
60 min	90 min	90 min	40 min	40 min	75 min
60 min	90 min	90 min	50 min	50 min	135 min
60 dB(A)	TBC	TBC	60 dB(A)	60 dB(A)	58 dB(A)
40 %	40 %	40 %	30 %	30 %	50 %
15 %	15 %	15 %	20 %	20 %	25 %
● / ● / -	● / ● / -	● / ● / -	● / ● / -	● / ● / -	● / ● / -
22 cm	22 cm	22 cm	22 cm	22 cm	24 cm
20-50 mm	20-50 mm	20-50 mm	20-55 mm	20-55 mm	20-60 mm
lões de lítio 18 V - 2,1 Ah	lões de lítio	lões de lítio	lões de lítio 18 V - 2 Ah	lões de lítio 18 V - 2 Ah	lões de lítio
9,0 kg	9,9 kg	9,9 kg	12,6 kg	12,6 kg	13,2 kg
●	●	●	●	●	●
IPX5	N/D	N/D	IPX5	IPX5	IPX5
●	●	●	●	●	●
●	●	●	●	●	●
3 anos	N/D	N/D	3 anos	3 anos	3 anos
●	●	●	●	●	●
-	N/D	N/D	-	-	-
●	N/D	N/D	●	●	-

1 estação de carga + parafusos de fixação (3 na série 100, 5 na série 300, 6 na série 400)
+ 1 transformador + 1 cabo de baixa tensão + 1 régua* + 9 lâminas sobressalentes

● Incluído ○ Opcional - Não incluído





AUTOMOWER® \ Série 400 e VISION



Consulte ONLINE

Digitalize o código QR e consulte todos os artigos na aplicação **Internaco Mobile** ou na nossa **Extranet**



NOVIDADE

405VE NERA

2.194,31

2.699,00



NOVIDADE

410VE NERA

2.519,51

3.099,00



NOVIDADE

430V NERA

3.251,22

3.999,00

LÍDER MUNDIAL EM ROBÔS CORTA-RELVA DESDE 1995

30 DESDE 1995
Husqvarna Automower®

Modelo ideal para jardins complexos de **PEQUENA** dimensão. Funcionamento sem cabos físicos graças ao sistema EPOS®.

Modelo ideal para jardins complexos de **média dimensão**. Funcionamento sem cabos físicos graças ao sistema EPOS®.

Modelo ideal para jardins grandes e **complexos**. Funcionamento sem cabos físicos graças ao sistema EPOS®.

CÓDIGO EAN /Máquina



7 333377 756779



7 333377 756878



7 333377 756953

CARACTERÍSTICAS TÉCNICAS

Funcionamento sem cabos delimitadores

EPOS® Plug-in NERA

Cobertura RTK com suporte por Vision

Capacidade de corte com padrão irregular

Capacidade de corte com padrão sistemático

Rendimento em encostas

EdgeCut

Deteção e evasão de objetos

Automower® Connect

Ajuste elétrico da altura de corte

Faróis LED

Para-choques de borracha

Tempo aproximado de carregamento

Tempo aproximado de corte com um carregamento

Nível sonoro (percebido) dB(A)

Inclinação máxima (dentro da instalação)

Inclinação máxima junto ao limite.

Alarme / código PIN / localizador GPS

Largura de corte

Altura de corte

Tipo de bateria

Peso

Sensores de colisão e elevação

Proteção água

Deteção automática de passagens

Temporizador climático

Garantia (excluindo as peças de desgaste)

Deteção de desequilíbrio do disco de corte

Função de tração às 4 rodas

Sensor de gelo

● ● ●

● ● ●

Diurna/Noturna

Diurna/Noturna

Diurna/Noturna

600 m²

1000 m²

3200 m²

900 m²

1500 m²

4800 m²

30 %

30 %

50 %

●

●

-

●

●

●

●

●

●

●

●

●

●

●

●

●

●

●

90 min

90 min

40 min

100 min

100 min

100 min

60 dB(A)

60 dB(A)

56 dB(A)

30 %

30 %

50 %

20 %

20 %

25 %

● / ● / ●

● / ● / ●

● / ● / ●

22 cm

22 cm

24 cm

20-55 mm

20-55 mm

20-60 mm

lões de lítio

lões de lítio

lões de lítio

12,8 kg

12,8 kg

15 kg

●

●

●

IPX5

IPX5

IPX5

●

●

●

●

●

●

3 anos

3 anos

3 anos

●

●

●

-

-

-

●

●

●

ACESSÓRIOS INCLuíDOS

Entregues com a máquina

1 estação de carga + parafusos de fixação (3 na série 100, 5 na série 300, 6 na série 400) + 1 transformador + 1 cabo baixo tensão + 9 lâminas sobressalentes

*Régua que se solta da aba da embalagem de cartão.

RECETORES EPOS®

VER ACESSÓRIOS (Pág. 34 - 37)





NOVIDADE

450V NERA

4.308,13

5.299,00

435XAWD NERA

5.039,84

6.199,00

Modelo ideal para jardins grandes e complexos. Funcionamento sem cabos físicos graças ao sistema EPOS®.

Modelo 4x4 eficaz para terrenos complexos e árduos com inclinação de até 70%. Funcionamento sem cabos físicos graças ao sistema EPOS®.



7 333377 757066



7 333377 548947

●	●
●	●
Diurna/Noturna	Diurna/Noturna
5000 m²	3500 m²
7500 m²	5000 m²
50 %	70 %
-	-
●	●
●	●
●	●
●	●
●	●
40 min	45 min
145 min	145 min
56 dB(A)	60 dB(A)
50 %	70 %
25 %	50 %
● / ● / ●	● / ● / ●
24 cm	22 cm
20-60 mm	30-70 mm
lões de lítio	lões de lítio
15 kg	18,1 kg
●	●
IPX5	IPX4
●	●
●	●
3 anos	3 anos
●	●
●	●
●	-

● Incluído ○ Opcional - Não incluído



Coberturas AUTOMOWER®

Referência	Compatível com
540 19 36-01 NOVIDADE	Pequena: Aspire® R4, 305, 310 Mark II, 315 Mark II, 315X, 405X, 415X
548 60 04-01 NOVIDADE	Média: 305E NERA, 310E NERA, 405VE NERA, 410VE NERA, 320 NERA, 430V NERA, 450V NERA, 405XE NERA, 410XE NERA, 430X NERA, 450X NERA
540 54 65-01 NOVIDADE	Grande: 435X AWD NERA, 520, 550, 520 EPOS, 540 EPOS, 550 EPOS, 535 AWD EPOS*, 560 EPOS*, 580 EPOS*, 580L EPOS*



Suporte de parede Automower®

Referência	Compatível com
587 22 40-01	Cabide parede 310 (-2021), 315 (-2021), 315X
585 01 97-02	Cabide parede 420, 430X (-2022), 440, 450X (-2022), 520, 550, 550 EPOS*
597 70 36-01	Cabide parede 305, 310 Mark II, 315 Mark II, 405X, 415X
536 84 93-01	Gancho 430V NERA, 450V NERA, 320 NERA, 430X NERA, 450X NERA
536 84 93-02	Gancho 405VE NERA, 410VE NERA, 305E/310E NERA, 405XE/410XE NERA



Consultar PVP

Kits rodas Automower®

Referência	Compatível com
Automower® Terrain kit	
587 23 53-01	310 (-2021), 315 (-2021), 315X
581 88 97-02	320 (-2015), 330X, 420, 440, 430X (-2022), 430XH, 450X (-2022), 450XH, 520, 550, 520 EPOS*, 550 EPOS*
597 70 54-01	305, 310 Mark II, 315 Mark II, 405X, 415X
536 84 92-01	430V NERA, 450V NERA, 320 NERA, 430X NERA, 450X NERA, 520, 550, 520 EPOS*, 550 EPOS*
536 84 92-02	405VE NERA, 410VE NERA, 430V NERA, 450V NERA, 310E NERA, 410XE NERA, 320 NERA, 430X NERA, 450X NERA, 520, 550, 520 EPOS*, 550 EPOS*
AUTOMOWER® kit de escovas para rodas	
597 70 46-01	405VE NERA, 410VE NERA, 430V NERA, 450V NERA, 305, 305E NERA, 310 Mark II, 310E NERA, 315 Mark II, 405X, 405XE NERA, 410XE NERA, 415X, 320 NERA, 430X NERA, 450X NERA
587 23 57-02	310 (-2021), 315 (-2021), 315X
581 90 31-03	420, 440, 430X (-2022), 450X (-2022), 550 EPOS*/520 EPOS*/550/520
Automower® escovas para rodas	
505 13 28-03	405VE NERA, 410VE NERA, 430V NERA, 450V NERA, 305, 305E NERA, 310, 310 Mark II, 310E NERA, 315, 315 Mark II, 315X, 405X, 405XE NERA, 410XE NERA, 415X, 320 NERA, 430X NERA, 435X AWD NERA, 450X NERA, 435X AWD, 535 AWD
581 98 20-02	420, 440, 430X (-2022), 450X (-2022), 550 EPOS*/520 EPOS*/550/520
AUTOMOWER® Limpia rodas	
546 26 00-01	540 EPOS*
AUTOMOWER® escovas para rodas Active	
548 28 30-01 (Start kit)	580L EPOS*/580 EPOS*/560 EPOS*/ 540 EPOS*
548 28 31-01 (Refill kit)	580L EPOS*/580 EPOS*/560 EPOS*/ 540 EPOS*



Consultar PVP

Lâminas



	STANDARD	ENHANCE HSS	ENDURANCE	ENDURANCE HSS
Quantidade lâminas /pack	9 un. Blister Ref. 577 86 46-03 45 un. Ref. 577 60 65-05 300 un. Ref. 577 60 66-04	45 un. Ref. 599 80 53-01 300 un. Ref. 599 80 53-02	6 un. Blister Ref. 595 08 44-01 45 un. Ref. 595 08 44-02 300 un. Ref. 595 08 44-03	6 un. Blister Ref. 599 80 52-01 45 un. Ref. 599 80 52-02 300 un. Ref. 599 80 52-03
Inclui parafusos	●	●	●	●
Uso recomendado	Geral	Corte sistemático, corte baixo/ Fairway	Geral	Geral
Intensidade de uso recomendada	Intervalos curtos	Intervalos longos e diários	Intervalos longos e diários	Intervalos longos e diários
Tempo de vida	●	●●●	●●●	●●●●
Lados de corte	2	2	4	4
Giratório	●	●	●	●
Design de lâmina oscilante: orifício oval			●	●
Menor risco de rutura e substituição menos frequente	●	●●	●●●	●●●●
Material	Aço-carbono	Aço-carbono + bordas soldadas de aço de alta velocidade*	Aço-carbono	Aço-carbono + bordas soldadas de aço de alta velocidade*
Dureza HRC Método Rockwell**	58 HRC	63 HRC	61 HRC	63 HRC
Marca Husqvarna	●	●	●	●

* O aço rápido (HSS) proporciona a máxima dureza aos fios com excelentes propriedades de corte e duração.

** Propriedades de material de alta qualidade, otimizadas para unidades de corte. Valor HRS do carbono: a altura do carbono confere ao material um maior grau de dureza.



AUTOMOWER® capôs

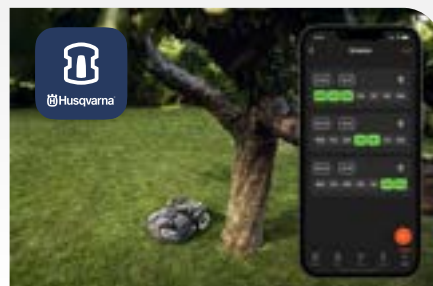
Modelos Automower®	Ref. / Branco	Ref. / Laranja	Ref. / Cinzento
105 (305 / 308)	580 96 54-02		
305 2020- 310 mkII 2022- / 315 mkII 2022-	597 70 31-01	597 70 31-02	
310 / 315	587 23 58-02	587 23 58-03	
315X	590 87 69-02	590 87 69-03	
405X / 415X	529 46 13-01	529 46 13-02	
320 / 420 / 440	580 96 56-02		
430X 2018-	590 87 70-02	590 87 70-03	
450X	588 79 91-02	588 79 91-03	
520		591 49 60-02	591 49 60-01
550		591 49 61-02	591 49 61-01
435X AWD, 435X AWD NERA	596 30 00-02	596 30 00-03	596 30 00-01
535 AWD, 535 AWD EPOS®		596 30 02-02	596 30 02-01



Kit Automower® Connect

Controle, configure e geolocalize o seu corta-relva Automower a partir de qualquer parte do mundo com a aplicação Automower®Connect. Este kit proporciona conectividade móvel ao seu corta-relva e também pode ser utilizado como acessório na série 3 para o funcionamento EPOS sem fios delimitadores, caso a cobertura Wi-Fi não abranja todo o relvado.

Referência	Compatível com
586 66 23-15	305, 315 Mark II, 308V, 312V, 305E NERA, 310E NERA, 320 NERA. Incluído em toda a série 400




Proteção de campo / relvado

Referência	
598 89 60-01	1x1 m ²
598 89 60-02	2x10 m ²



Kit manutenção e limpeza

547 78 49-01



Spray de cuidado

593 96 79-01

ACESSÓRIOS para instalação COM cabo delimitador

Cabos

Padrão Ø 2,7 mm

597 23 78-02	50 m	O cabo delimitador Husqvarna Automower® delimita claramente as zonas que deseja que o Automower® corte. Também atua como cabo-guia, que garante um retorno fiável à estação de carga e o acesso às zonas mais afastadas do seu relvado. É facilmente instalado com as estacas Automower®, que o fixam à relva de forma segura.
597 23 78-01	150 m	
580 66 20-09	800 m	

Heavy duty Ø 3,4 mm

522 91 41-03	50 m	Um cabo fio delimitador resistente para instalações exigentes de robôs corta-relva Automower®. Núcleo 100% de cobre com superfície isolada para minimizar a perda de sinal.
522 91 41-04	150 m	
522 91 41-02	500m	

Heavy duty reforçado Ø 5,1 mm

546 93 49-01	150 m	Um fio delimitador resistente para grandes superfícies e instalações profissionais. Com um núcleo 100% de cobre, isolamento multicamada e alta resistência aos raios UV, consegue suportar impactos e roedores sem afetar o sinal elétrico.
546 93 49-02	300m	



Kits de instalação Automower®

Os kits de instalação Automower® necessários para as instalações do cabo Husqvarna Automower® incluem cabo delimitador Automower®, estacas Automower®, acopladores Automower® e conectores Automower®.

Grande: ideal para jardins de até 5000 m² ou jardins mais complexos de até 2500 m².
967 97 23-01

Médio: ideal para jardins de até 2000 m² ou jardins mais complexos de até 1000 m².
967 97 22-01

Pequeno: ideal para jardins de até 800 m² ou jardins mais complexos de até 400 m².
967 97 21-01



Kit de reparação Automower®

Um prático kit para reparar o cabo delimitador ou realizar pequenos ajustes na área de trabalho.

597 53 95-01



Caixa proteção de conectores

599 80 17-01



ACESSÓRIOS para instalação COM cabo delimitador



Automower® FlexiFence

529 88 05-01



Interruptor Área Automower®

529 45 97-01



Barreira temporária Automower®

597 98 70-01



Conexão

Referência

577 86 47-01	5 un.
501 98 02-03	100 un.
536 08 54-02	5 un.
536 08 54-03	100 un.



Conector

Referência

577 86 48-01	5 un.
535 12 90-02	100 un.



Grampos

Referência

577 86 42-01	100 un.
--------------	---------

ACESSÓRIOS para la instalação SEM cabo delimitador

Estação de referência Husqvarna EPOS® RS1

Uma estação de referência gere os sinais entre o corta-relva e os satélites para a tecnologia EPOS®. Pode ser utilizada como acessórios opcional se a cobertura Wi-Fi ou da rede móvel não abranger todo o relvado.

Referência

970 75 98-01

- CONECTIVIDADE à rede móvel em 405VE NERA, 410VE NERA, 430V NERA e 450V NERA, 405XE NERA, 410XE NERA, 430X NERA, 435X AWD NERA e 450X NERA.

- Conexão Wi-Fi disponível em 405VE NERA, 410VE NERA, 430V NERA, 450V NERA, 305E NERA, 310E NERA, 320 NERA, 405XE NERA, 410XE NERA, 430X NERA e 450X NERA.



Engate Kit EPOS®

Referência

534 97 19-01	Ø 30-60 mm acessório de aço.
--------------	------------------------------



EPOS® Plug-in NERA

Referência

535 54 53-01	NERA 320/430X/450X
970 66 32-01	NERA 305E/310E/405XE/410XE
546 25 82-01	NERA 320/430X/450X 2024-
970 75 95-01	NERA 305E/310E/405XE/410XE
970 75 97-01	320/430X/450X NERA




NOVIDADE


AUTOMOWER®		520 EPOS®	540 EPOS®	550 EPOS®
PVP	€ sem IVA	3.251,22	4.470,73	4.877,24
	€ com IVA	3.999,00	5.499,00	5.999,00
		Robô ideal para pequenas empresas e municípios. Destaca-se em terrenos desafiadores e cortes sistemáticos.	Robô corta-relva cabos para a manutenção de campos de golfe profissionais de tamanho limitado.	Realiza cortes precisos em terrenos complicados, passagens estreitas e encostas.
CÓDIGO EAN /Máquina				

CARACTERÍSTICAS TÉCNICAS			
Capacidade de trabalho	Qualidade relvado profissional 24 (sistemático/irregular): 2500 m ² / 1700 m ² Qualidade relvado desportiva 48 (sistemático/irregular): 5000 m ² / 2400 m ² Qualidade relvado normal 72 (sistemático/irregular): 7500 m ² / 3000 m ²	Qualidade relvado profissional 24 (sistemático): 4000 m ² Qualidade relvado desportiva 48 (sistemático): 8000 m ² Qualidade relvado normal 72 (sistemático): 12000 m ²	Qualidade relvado profissional 24 (sistemático/irregular): 5000 m ² / 3500 m ² Qualidade relvado desportiva 48 (sistemático/irregular): 10000 m ² / 5000 m ² Qualidade relvado normal 72 (sistemático/irregular): 15000 m ² / 6000 m ²
Cor de série	Laranja Husqvarna	Laranja Husqvarna	Laranja Husqvarna
Superfície coberta/hora	175 m ² /h (sistemático)	N/D	300 m ² /h (sistemático)
Número de cabos-guia	Rotas de passagem virtuais	Rotas de passagem virtuais	Rotas de passagem virtuais
Número de opções para regresso à estação de carga - (cabo(s)-guia, cabo delimitador e sinal estação de carga)	Tecnologia EPOS*	Tecnologia EPOS*	Tecnologia EPOS*
Padrão de movimento	Aleatório e sistemático	Aleatório e sistemático	Aleatório e sistemático
Sistema de corte	5 lâminas giratórias	5 lâminas giratórias	5 lâminas giratórias
Inclinação máxima (em terreno aberto)	45 % (24°)	50 % (26°)	45 % (24°)
Inclinação (junto do perímetro virtual)	15 % (9°)	20 % (11°)	15 % (9°)
Automower® Connect	●	●	●
Husqvarna Fleet Services™	●	●	●
Tempo de carregamento (indicativo)	64 min	50 min "a carregar"	60 min
Tempo de corte (indicativo)	75 min	120 min "a cortar"	210 min
Largura de corte	24 cm	26 cm	24 cm
Altura de corte	20 - 60 mm 10 - 50 mm (com Kit Fairway)	20 - 60 mm	20 - 60 mm 10 - 50 mm (com Kit Fairway)
Velocidade de deslocação	42 cm/s	50 cm/s	65 cm/s
Bateria	lões de lítio 18 V - 5,0 Ah	lões de lítio 36 V - 4,0 Ah	lões de lítio 18 V - 10,0 Ah
Número de baterias	1	1	2
Corrente de carga	230/24 V - 2,2 A	230/24 V - 7 A	230/24 V - 7 A
Consumo elétrico	18 kWh/mês	55 kWh/mês	22 kWh/mês
Motor de corte	30 W	40 W	35 W
Nível de potência sonora medida	62 dB(A)	64 dB(A)	63 dB(A)
Medidas (C x L x A)	72 x 56 x 31 cm	78 x 59 x 31 cm	72 x 56 x 31 cm
Peso	13,8 kg	17,3 kg	14,4 kg

ESPECIFICAÇÕES			
Disco de corte 5 lâminas		●	●
Navegação assistida por GPS/via satélite		●	●
Automower® Connect e Husqvarna Fleet Services™		●	●
Ultrassons		-	●
Radar		●	-
Vision		Opcional	-
Deteção de desequilíbrio do disco de corte		●	●
Carroçaria de borracha		●	-
Escovas de rodas traseiras		-	-
Sistema de corte flutuante		●	●
Disco de corte de desengate rápido		-	-
Arranque remoto estendido		●	●
Lavável com mangueira		●	●
Posição de serviço invertido		-	-
Ponto de acoplamento por cabo		●	-
Eixo giratório das rodas dianteiras		●	-
Interface profissional		●	●
Luzes de aviso superiores		●	-
Rodas dianteiras grandes		●	-
Stepcut		-	-
Navegação entre áreas		-	●
EPOS® Cloud PRO		●	●
Tecnologia RS 4G		●	●
Ponto de acoplamento dinâmico		-	●
Regresso à estação dinâmico		-	●

● Incluído ○ Opcional - Não incluído



Automower® \ Robôs Gama Profissional



535 AWD EPOS®	560 EPOS®	580 EPOS®	580L EPOS®
4.877,24	5.690,24	7.271,90	7.437,19
5.999,00	6.999,00	8.944,43	9.147,74
<p>Corta-relva com tração total e sem cabos, concebido para terrenos complexos e com inclinação de até 70% (35°). Funciona perfeitamente em condições de chuva.</p>	<p>Robô potente para campos desportivos y terrenos municipais. Garante fiabilidade, manutenção fácil e alto desempenho em condições adversas.</p>	<p>Robô de grande capacidade para relevados profissionais. Funciona em terrenos difíceis e encostas, garantindo um corte uniforme mesmo à chuva.</p>	<p>Robô robusto e eficiente para relevados profissionais. Destaca-se em terrenos difíceis e encostas em quaisquer condições meteorológicas, ideal para campos de golfe.</p>
7 333377 550308	7 333377 619012	7 333377 721845	7 333377 619104

535 AWD EPOS®	560 EPOS®	580 EPOS®	580L EPOS®
Qualidade relvado profissional 24 (sistemático/irregular): 3000 m² / 2500 m²	Qualidade relvado profissional 24 (sistemático/irregular): 6000 m² / 4000 m²	Qualidade relvado profissional 24 (sistemático/irregular): 8000 m² / 5500 m²	Qualidade relvado profissional 24 (sistemático/irregular): 8000 m² / 5500 m²
Qualidade relvado desportiva 48 (sistemático/irregular): 6000 m² / 3500 m²	Qualidade relvado desportiva 48 (sistemático/irregular): 12000 m² / 6000 m²	Qualidade relvado desportiva 48 (sistemático/irregular): 16000 m² / 8000 m²	Qualidade relvado desportiva 48 (sistemático/irregular): 16000 m² / 8000 m²
Qualidade relvado normal 72 (sistemático/irregular): 9000 m² / 4000 m²	Qualidade relvado normal 72 (sistemático/irregular): 18000 m² / 7000 m²	Qualidade relvado normal 72 (sistemático/irregular): 24000 m² / 9500 m²	Qualidade relvado normal 72 (sistemático/irregular): 24000 m² / 9500 m²
Laranja Husqvarna	Laranja Husqvarna	Laranja Husqvarna	Laranja Husqvarna
146 m²/h (irregular)	400 m²/h (sistemático)	500 m²/h (sistemático)	500 m²/h (sistemático)
Rotas de passagem virtuais	Rotas de passagem virtuais	Rotas de passagem virtuais	Rotas de passagem virtuais
Tecnologia EPOS™	Tecnologia EPOS™	Tecnologia EPOS™	Tecnologia EPOS™
Aleatório e sistemático	Aleatório e sistemático	Aleatório e sistemático	Aleatório e sistemático
5 lâminas giratórias	5 lâminas giratórias	5 lâminas giratórias	5 lâminas giratórias
70 % (35°)	50 % (26°)	45 % (24°)	45 % (24°)
50 % (26°)	20 % (11°)	20 % (11°)	20 % (11°)
●	●	●	●
40 min	50 min	50 min	50 min
145 min	180 - 240 min	180 - 240 min	180 - 240 min
22 cm	26 cm	26 cm	26 cm
30 - 70 mm	20 - 60 mm	20 - 60 mm	10 - 50 mm
60 cm/s	65 cm/s	80 cm/s	80 cm/s
lões de lítio	lões de lítio	lões de lítio	lões de lítio
18 V - 8 Ah	36 V - 8,0 Ah	36 V - 8,0 Ah	36 V - 8,0 Ah
1	1	1	1
230/24V - 7 A	230/24 V - 7 A	230/24 V - 7 A	230/24 V - 7 A
25 kWh/mês	33 kWh/mês	46 kWh/mês	46 kWh/mês
40 W	40 W	80 W	80 W
63 dB(A)	64 dB(A)	71 dB(A)	71 dB(A)
93 x 55 x 33	80 x 51 x 31 cm	80 x 51 x 31 cm	80 x 51 x 31 cm
18,1 kg	18,3 kg	18,6 kg	18,6 kg



ESCOVAS DE RODAS TRASEIRAS
Ref.: 548 28 30-01



LIMPADOR DE RODAS
DIANTEIRAS
Ref.: 548 28 32-01



LIMPADOR DE RODAS
Ref.: 546 26 00-01

●	●	●	●
●	●	●	●
●	●	●	●
●	●	●	●
-	-	-	-
-	Opcional	Opcional	Opcional
●	●	●	●
-	○	○	○
●	●	●	●
●	●	●	●
●	●	●	●
●	●	●	●
●	●	●	●
●	●	●	●
●	●	●	●
●	●	●	●
●	●	●	●
●	●	●	●
●	●	●	●
●	●	●	●
●	●	●	●
●	●	●	●
●	●	●	●
●	●	●	●

ACESSÓRIOS PRO Pág. 43

PEÇAS SOBRESSALENTES PRO Pág. 44





CEORA™ \ Robôs Gama Profissional



CEORA™		CEORA™ 544 EPOS	CEORA™ 546 EPOS (KIT ESCOVAS)	PLATAFORMA DE CORTE RAZOR 43M	PLATAFORMA DE CORTE RAZOR 43L
PVP	€ sem IVA	11.975,20	18.173,54	8.421,49	8.752,07
	€ com IVA	14.729,50	22.353,46	10.358,43	10.765,04
		Robô autônomo de alto desempenho com tecnologia EPOS® para relvados profissionais. Realiza cortes sistemáticos e precisos em grandes superfícies como campos desportivos.	Robô de alto desempenho para grandes superfícies. Utiliza tecnologia Husqvarna EPOS® para cortes precisos e flexíveis dentro de limites virtuais. Ideal para campos desportivos, de golfe e grandes instalações.	Plataforma com 15 lâminas distribuídas em três discos. Manutenção e limpeza fáceis (IPX5).	Altura de corte ajustável (10-60 mm) ideal para campos de golfe. Inclui 15 lâminas em três discos (IPX5).
CÓDIGO EAN /Máquina					



CARACTERÍSTICAS TÉCNICAS	Com Razor 43M e CS4	Com Razor 43M e CS4
Capacidade de trabalho	Qualidade relvado profissional 24 (sistemático/irregular): 20 000 m² / - Qualidade relvado desportiva 48 (sistemático/irregular): 40 000 m² / - Qualidade relvado normal 72 (sistemático/irregular): 60 000 m² / -	Qualidade relvado profissional 24 (sistemático/irregular): 25 000 m² / - Qualidade relvado desportiva 48 (sistemático/irregular): 50 000 m² / - Qualidade relvado normal 72 (sistemático/irregular): 75 000 m² / -
Cor de série	Laranja Husqvarna	Laranja Husqvarna
Superfície coberta/hora, sem carregamento	1350 m ² /h (sistemático)	1800 m ² /h (sistemático)
Número de cabos-guia	Rotas de passagem virtuais	Rotas de passagem virtuais
Retorno à estação de carga	Tecnologia EPOS™	Tecnologia EPOS™
Modos de carregamento	Automático	Automático
Padrão de movimento	Sistemático	Sistemático
Sistema de corte	15 lâminas giratórias	15 lâminas giratórias
Inclinação máxima (em terreno aberto)	20 % (11°)	20 % (11°)
Inclinação (junto do cabo delimitador ou perímetro virtual)	15 % (9°)	15 % (9°)
Automower® Connect	●	●
Husqvarna Fleet Services™	●	●
Tempo de carregamento (indicativo)	150 minutos	150 minutos
Tempo de corte (indicativo)	320 minutos	270 minutos
Largura de corte	68 cm	68 cm
Altura de corte	20 - 70 mm com Corte Razor 43M 10 - 60 mm com Corte Razor 43L	
Velocidade de deslocação	75 cm/s - 2,7 km/h	100 cm/s - 3,6 km/h
Bateria	lões de lítio 36,3 V - 49,0 Ah	
Número de baterias	1	1
Corrente de carga	230/48 V - 12 A	
Consumo elétrico médio com uso máximo	115 kWh/mês CEORA 544 + RZ 43M 140 kWh/mês CEORA 544 + RZ 43L	130 kWh/mês CEORA 546 + RZ 43M 150 kWh/mês CEORA 546 + RZ 43L
Consumo durante o corte	210 W Ceora 544 + RZ 43M 270 W Ceora 544 + RZ 43L	250 W Ceora 546 + RZ 43M 310 W Ceora 546 + RZ 43L
Nível de potência sonora medida	68 dB(A)	69 dB(A)
Medidas (C x L x A) com plataforma de corte	124 x 108 x 44 cm	124 x 108 x 44 cm
Peso unidade motriz + plataforma de corte	72 kg	72 kg

ESPECIFICAÇÕES		
Plataforma modular	●	●
Luzes de segurança	●	●
FOTA (Firmware Over The Air)	●	●
Automower® Connect e Husqvarna Fleet Services™	●	●
Para-choques reforçado de borracha	●	●
Ultrassons	●	●
Radar	-	-
Vision	-	-
Corte sistemático	●	●
Tecnologia EPOS	●	●
Gestão de áreas precisa	●	●
Gestão de áreas flexível	●	●
Zonas de exclusão temporárias	●	●
Rotas de passagem	●	●
Ponto de interesse	●	●
Lavável com mangueira	●	●
Posição manutenção unidade de corte	●	●
Sensor de geadas	●	●
Step cut	●	●
Navegação entre áreas	●	●
Arranque remoto para todas as paradas	●	●
Ponto de acoplamento dinâmico	●	●
Retorno à estação dinâmico	●	●





ESTAÇÕES DE CARGA

		Referência	PVP sem IVA	PVP com IVA
	ESTAÇÃO DE CARGA CEORA™ CS4	970 46 81 01	2.726,45 €	3.353,53€
	BASE DE APOIO ESTAÇÃO CS4	535 42 31 01	consultar	consultar

KITS DE RODAS



Referência		544 EPOS® com RZ43L & CS4	544 EPOS® com RZ43M & CS4	546 EPOS® com RZ43L & CS4	546 EPOS® com RZ43M & CS4
529 31 89-01	Kit rodas Active start	●	●	S	S
529 31 88-01	Kit rodas Active refill	●	●	●	●
546 14 08-02	Kit terrenos difíceis	●	●	●	●

DISCO DE CORTE CEORA™ 43M



DISCO DE CORTE CEORA™ 43L



DEFLECTOR DE BOLAS



Referência		544 EPOS® com RZ43L & CS4	544 EPOS® com RZ43M & CS4	546 EPOS® com RZ43L & CS4	546 EPOS® com RZ43M & CS4
Tornillo					
531 35 20-01		○	○	○	○
CEORA™ Disco Corte					
536 32 62-01	M: 20-70mm	○	●	○	●
536 93 09-01	L: 10-60 mm	●	○	●	○
CEORA™ Deflector de bolas					
970 84 55 01		●	●	●	●

- Recomendado
- Adapta-se, mas não é recomendado
- Não se ajusta
- S Standard
- ✓ Não compatível



Sistema EPOS®

ESTAÇÃO DE REFERÊNCIA RS 4G

NOVIDADE



ESTAÇÃO DE REFERÊNCIA RS5



EPOS® CLOUD PRO



EPOS® via Husqvarna Cloud para gama Pro

SUPORTE ESTAÇÃO



Referência		544 EPOS® com RZ43L & CS4	544 EPOS® com RZ43M & CS4	546 EPOS® com RZ43L & CS4	546 EPOS® com RZ43M & CS4	PVP sem IVA	PVP com IVA
970 46 82-01	EPOS® RS5	●	●	●	●	812,20 €	999,00 €
970 84 40 01	EPOS® RS 4G	●	●	●	●	1.218,70 €	1.499,00 €
534 97 19-01	Suporte estação EPOS®	●	●	●	●	consultar	consultar
De série	EPOS Cloud	●	●	●	●		

Lâminas

STANDARD



ENHANCE HSS



ENDURANCE



ENDURANCE HSS



Referência		544 EPOS® com RZ43L & CS4	544 EPOS® com RZ43M & CS4	546 EPOS® com RZ43L & CS4	546 EPOS® com RZ43M & CS4
Automower® Enhance HSS Blades					
599 80 53-01	45 un. incl. parafusos	●	●	●	●
599 80 53-02	300 un. incl. parafusos	●	●	●	●
Automower® Endurance HSS Blades					
599 80 52-01	6 un. incl. parafusos	✓	✓	✓	✓
599 80 52-02	45 un. incl. parafusos	✓	✓	✓	✓
599 80 52-03	300 un. incl. parafusos	✓	✓	✓	✓
Husqvarna Automower® Blades					
577 86 46-03	6 un. incl. parafusos	○	○	○	○
577 60 65-05	45 un. incl. parafusos	○	○	○	○
577 60 66-04	300 un. incl. parafusos	○	○	○	○
Automower® Endurance Blades					
595 08 44-01	6 un. incl. parafusos	✓	✓	✓	✓
595 08 44-02	45 un. incl. parafusos	✓	✓	✓	✓
595 08 44-03	300 un. incl. parafusos	✓	✓	✓	✓

- Recomendado
- Adapta-se, mas não é recomendado
- Não se ajusta
- S Standard
- ✓ Não compatível

NOVIDADE



1 painel solar

Referência

547 35 17-01	Moldura 1 painel
547 35 19-01	Bateria
547 36 36-01	Painel solar
547 35 20-01	Unidade de controlo 200W DC, Automower® 535 AWD EPOS®/550 EPOS®/520 EPOS®/550/520
547 35 20-02	Unidade de controlo 300W AC, Automower® 580L EPOS®/580 EPOS®/560 EPOS®
547 35 21-01	Cabo para ligar a unidade de controlo de 200 W CC à estação de referência.

NOVIDADE



2 painéis

Referência

547 35 18-01	Moldura 2 painéis
547 35 19-01	Bateria
547 36 36-01	Painel solar x2
547 35 20-01	Unidade de controlo 200W DC, Automower® 535 AWD EPOS®/550 EPOS®/520 EPOS®/550/520
547 35 20-02	Unidade de controlo 300W AC, Automower® 580L EPOS®/580 EPOS®/560 EPOS®
547 35 21-01	Cabo para ligar a unidade de controlo de 200 W CC à estação de referência.

Carregador solar

O sistema inclui um painel solar de 60 W, uma bateria de 20 Ah, uma unidade de controlo e suportes que facilitam a sua instalação num poste.



Referencia

548 84 77 01	para estação de referência
--------------	----------------------------

NOVIDADE



Disco de corte substituição rápido

Referência

548 02 10-01	Disco de corte baixo, 10-50 mm, 580L EPOS®
548 02 12-01	Disco de corte médio, 20-60 mm, 580 EPOS®/ 560 EPOS®



Kit Fairway

Referência

597 49 63-02	550 EPOS®/520 EPOS®
--------------	---------------------

Tecnologia Vision

Além do sistema de radar integrado, o acessório de tecnologia de visão incorpora um sistema de câmaras assistido por IA que permite ao robô corta-relva detetar visualmente e evitar obstáculos no relvado. Esta funcionalidade opera eficazmente tanto durante o dia como à noite, utilizando iluminação infravermelha. O sistema é capaz de classificar o tipo de objetos detetados, como animais, bolas, roupas e poças de água, o que permite ao corta-relva evitá-los e continuar a cortar a relva de formas eficiente.



Referência

547 78 85-01	540/560/580/580L EPOS®
--------------	------------------------

NOVIDADE



Turf Brush

Escova para relva de grande amplitude e alta eficácia, concebida para otimizar a qualidade visual do corte nas ruas. A sua ação permite desfazer os pequenos montes de aparas que costumam acumular-se, especialmente durante o corte em condições de chuva ou humidade.

Referência

540 29 96-01	540/560/580/580L EPOS®
--------------	------------------------

- Compatível
- Rever n.º de série em IPL

Rodas Automower®

ROLAMENTO



JUNTA / ANILHA



RODA



RODA



MOTOR RODA



Referência	Aspire R4	105	220AC	Solar Hybrid	310 315	315X	305 2020- 310 mkII 2022- 315 mkII 2022-	405VE NERA 405XE NERA 305E NERA	310E NERA, 410VE NERA 410XE NERA	320 NERA	405X 415X	420	430X	430V NERA 430X NERA	435X AWD	435X AWD NERA	440	450X	450V NERA 450X NERA	520 EPOS	535 AWD EPOS	550 EPOS	560 EPOS	580 EPOS	580L EPOS		
Rolamento roda dianteira																											
580 60 51-01	1 un.																										
597 79 56-01	50 un.																										
522 50 50-01	1 un.		●	●																							
593 08 11-01	50 un.		●	●																							
Junta																											
580 44 39-02	cinzento-claro				●	●	●	●	●	●	●	●	●	●	●	●	●	●	●	●	●	●	●	●	●	●	●
Anilha																											
535 08 78-02	Orifício central ø 6 mm		●	●	●	●																					
586 21 06-01								●								●					●		●	●	●		
Kit da roda dianteira																											
536 11 97-02												●			●					●							
581 62 14-02													●	●				●	●				●				
587 65 19-01					●	●																					
522 66 45-02			●	●																							
547 41 28-01		●					●		●		●																
582 28 02-03																●											
582 28 02-01																						●					
538 81 65-01								●																			
546 57 20-01	ESQ.																							●	●	●	
547 63 48-01	DIREITA																							●	●	●	
Roda dianteira de borracha																											
574 44 98-01					●	●								●	●				●	●							
Roda traseira																											
538 81 65-01		●							●	●										●							
574 46 51-04		●																									
582 28 02-01	cinzento												●					●				●					
582 28 02-02	preto												○														
582 28 02-03	laranja												○		●	●			●								
590 21 73-01	cinzento				●		●																				
590 21 73-03	laranja					●					●					●	●										
535 13 60-03			●																								
544 90 58-04				●																							
578 27 51-03	Drive kit cpl.	●																									
583 85 39-02	Esq. + Dir.	●																									
590 21 73-03																●											
590 21 73-01																							●				
547 41 28-01								●																			
kit motor roda																											
599 68 34-02								●	●	●																	
577 83 99-06		●																									
587 44 94-04					○	○																					
587 14 94-04			●	●																							
598 58 73-01					○	○	●				●																
581 62 13-07													●	●	●	●	●	●	●	○	●	●	●	●	●	●	
599 65 93-02																				○							
599 62 08-03		●																									

Sistemas de corte

ROLAMENTO DE ESFERAS



CONJUNTO DO ROLAMENTO



DISCO DE CORTE



PLACA DESLIZANTE



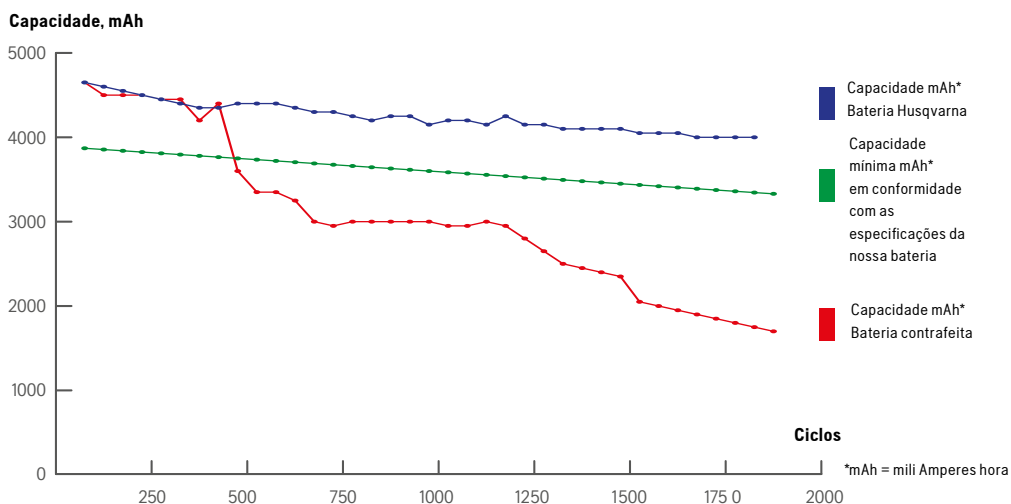
- Compatível
- Rever n.º de série em IPL

Artigo n.º	Aspire R4	105	220AC, Solar Hybrid	310, 315, 315X	305 2020-310 mkII 2022-315 mkII 2022-	405VE NERA 405XE NERA 305E NERA	310E NERA, 410VE NERA 410XE NERA	320 NERA, 430V NERA 430X NERA, 450V NERA 450X NERA	405X, 415X	420, 430X, 440, 450X	435X AWD	435X AWD NERA	520 EPOS	535 AWD EPOS	550 EPOS	560 EPOS	580 EPOS	580L EPOS	
Rolamento de esferas																			
535 07 57-03	1 un.	●	●	●	●	●	●	●	●	●	●	●	●	●	●				
593 08 08-01	50 un.	●	●	●	●	●	●	●	●	●	●	●	●	●	●				
Conjunto de rolamento																			
588 42 17-02		●		●	●	●	●	●	●	●	●	●	●	●	●				
548 83 58-01																	●	●	●
Disco de corte																			
599 67 47-01								●											
585 29 69-01				○															
585 29 69-02				○					●		●								
531 17 74-01					●	●	●					●		●					
587 37 81-01										○									
598 81 44-01										○					○				
536 64 50-01	5 lâminas													●		○			
587 42 36-01		●																	
598 90 87-01		●																	
535 12 63-01			●																
536 98 43-01						●	●												
546 63 90-01																	●	●	
546 63 91-01																			●
Placa																			
598 79 49-01								●					●		●				
585 29 70-01				●					●		●								
598 79 48-01					●	●	●					●		●					
587 37 80-01										●									
587 42 37-01		●																	
535 07 59-01			●																
546 57 17-01																	●	●	
546 57 18-01																			●



CAPACIDADE E RESISTÊNCIA

Uma característica importante é a capacidade das baterias Automower® originais. O gráfico a seguir mostra claramente a capacidade da nossa bateria comparativamente a uma bateria contrafeita. Isto significa que a utilização de uma bateria contrafeita não só colocará a sua segurança em risco, como também causará uma perda significativa de capacidade muito mais rapidamente.



SEGURANÇA

O BMS (sistema de gestão da bateria) é uma parte importante da bateria. O BMS monitoriza a tensão, a corrente e a temperatura das células, e controla a segurança da bateria. A segurança é muito importante para a Husqvarna e, por isso, foram implementados níveis adicionais de proteção no BMS como proteção primária e secundária. O nível de proteção secundário só é ativado se o nível de proteção primário não funcionar corretamente. Assim que for detetado um risco de segurança, esta ativação impedirá que a bateria seja utilizada novamente.

CERTIFICAÇÃO

As nossas baterias são certificadas juntamente com o robô corta-relva Husqvarna Automower® e o seu sistema de carregamento, de acordo com as normas de segurança de produtos IEC/EN 60335-1, IEC 60335-2-107 e EN 50636-2-107. Esta certificação é a base para a marcação CE no Husqvarna Automower®, o que significa que, se a bateria for substituída por uma bateria que não esteja coberta pela certificação, a certificação do Automower® deixa de ser válida.



531 29 37-01



535 12 09-03



589 58 61-02



589 58 62-02



593 24 72-01



593 24 73-01



593 24 74-01



529 45 20-02



536 89 60-01



534 19 94-01



536 89 82-01



Baterias

Ref. produto	Aspire R4	105	220AC, Solar Hybrid	310, 315, 315X	305 2020-310 mklII 2022-315 mklII 2022-	305E NERA	310E NERA	405VE NERA	405XE NERA	410VE NERA	410XE NERA	320 NERA, 430V NERA	430X NERA	405X, 415X	420	430X	440	435X AWD	435X AWD NERA	450X	450V NERA	450X NERA	520 EPOS	535 AWD EPOS	550 EPOS	560 EPOS	580 EPOS	580L EPOS	
531 29 37-01	Tipo 19																												
535 12 09-03	N/A		•																										
529 60 68-02	Tipo 12 (kit)														•	•	•				•								
589 58 61-02	Tipo 6		•																										
589 58 62-02	Tipo 4				•																								
593 24 72-01	Tipo 10	•				•																							
593 24 73-01	Tipo 12														•														
593 24 74-01	Tipo 14															•					•								
529 45 20-02	Tipo 15						•	•						•															
536 89 60-01	Tipo 20 (kit)																		•										
534 19 94-01	Tipo 20																		•	•									
536 89 82-01	Tipo 18								•	•		•													•				
546 83 45-01	Tipo 33																										•	•	•



Consulte ONLINE



Digitalize o código QR e consulte todos os artigos na aplicação **Internaco Mobile** ou na nossa **Extranet**



Consulte ONLINE



Digitalize o código QR e consulte os artigos na app **Internaco Mobile** ou na nossa **Extranet**



MODELO		LC 141C ELÉTRICO	LC 140P	LC 140SP	LC 151S
PVP	€ sem IVA	332,52	405,69	470,73	641,46
	€ com IVA	409,00	499,00	579,00	789,00

Recolha
Ejeção traseira

Recolha
Ejeção traseira

Recolha
Ejeção traseira

Recolha / BioClip®
Ejeção lateral

CÓDIGO EAN
/Máquina



CARACTERÍSTICAS TÉCNICAS >

Motor		-	Husqvarna HS 123A	Husqvarna HS123A	Husqvarna HS 166A
Cilindrada	cm ³	-	123	123	166
Potência	kW	1800 W	1,95 kW a 3000 r.p.m.	1,95 kW a 3000 r.p.m.	2,7 kW a 2800 r.p.m.
Volume do depósito	l	-	0,9	0,9	-
Sistema de tração		Manual	Manual	Automotriz	Automotriz
Velocidade de deslocação	km/h	-	-	4	3,6
Largura de corte	cm	41	40	40	51
Chassis		Aço	Aço	Aço	Aço
Posições de corte		10	10	10	7
Altura de corte	mm	25 - 75	25-75	25-75	25-75
Tipo de ajuste		Centralizado	Centralizado	Centralizado	Centralizado
Capacidade do saco coletor	l	50	50	50	65
Ejeção		Traseira	Traseira	Traseira	Lateral e traseira
Guiador rebatível e ajustável		●	●	●	●
Dimensões das rodas (F/T)	mm	170 / 203	152 / 203	152,4 / 203,2	203 / 203
Rodas sobre rolamentos de esferas duplos		●	●	●	●
Peso vazio	kg	22,5	25,2	26,5	32,3
Kit mulching		589 22 27 01	-	-	-



Aderência ergonómica



Ajuste de altura



Guiador rebatível



CORTA-RELVA \ Série 200

Consulte ONLINE



Digitalize o código QR e consulte os artigos na app **Internaco Mobile** ou na nossa **Extranet**



MODELO		LC 247S	LC 253S	LB 251S
PVP	€ sem IVA	625,20	665,85	625,20
	€ com IVA	769,00	819,00	769,00

Leve e compacto

Chassis ABS
Estrangulador automático

BioClip®
Ejeção lateral

CÓDIGO EAN
/Máquina



CARACTERÍSTICAS TÉCNICAS

		Husqvarna HS139A	Husqvarna HS166A	Husqvarna HS 166A
Motor		Husqvarna HS139A	Husqvarna HS166A	Husqvarna HS 166A
Cilindrada	cm ³	139	166	166
Arranque fácil sem aceleração do motor		-	●	-
Arranque elétrico		-	-	-
Potência	kW	2,2kw a 2.900 r.p.m.	2,75W a 2.900 r.p.m.	2,7 kW a 2900 r.p.m.
Volume do depósito	l	0,8	1,0	1,0
Sistema de tração		Automotriz	Automotriz	Automotriz
Velocidade de deslocação inferior	km/h	4	4	4
Largura de corte	cm	47	53	51
Chassis		ABS	ABS	Aço
Posições de corte		6	6	7
Altura de corte	mm	20 - 75	20 - 75	25 - 75
Tipo de ajuste		Centralizado	Centralizado	Centralizado
Capacidade do saco coletor	l	55	60	-
Sistema BioClip®		-	-	●
Mulching		Opcional	Opcional	●
Ejeção		Traseira	Traseira	Lateral
Guiador rebatível e ajustável		●	●	●
Dimensões das rodas (F/T)	mm	170 / 210	190 / 230	203 / 203
Rodas sobre rolamentos de esferas duplos		●	●	-
Peso vazio	kg	29,5	31,5	32
Kit mulching		589 21 48 01	582 68 06 01	-



Sistema de corte 2 em 1 (251S)



Altura de corte facilmente ajustável



Barra de ajuste



CORTA-RELVA \ Série 300

Consulte ONLINE



Digitalize o código QR e consulte os artigos na app **Internaco Mobile** ou na nossa **Extranet**



MODELO		LC 347V	LC 353V	LC 353VE	LC 356VP	LC 353AWD
PVP	€ sem IVA	722,76	828,46	966,67	828,46	991,06
	€ com IVA	889,00	1.019,00	1.189,00	1.019,00	1.219,00

Chassis ABS

Chassis ABS

Chassis ABS
Sistema ReadyStart®

Velocidade variável

4 x 4

CÓDIGO EAN
/Máquina



CARACTERÍSTICAS TÉCNICAS

Motor	Husqvarna HS 166A	Husqvarna HS166A	Husqvarna HS166A	Honda GCVx 170	Honda GCVX-170
Cilindrada	cm ³	166	166	166	166
Arranque fácil sem aceleração do motor	●	●	●	●	●
Arranque elétrico	-	-	●	-	-
Potência	kW	2,75kW a 2900 r.p.m.	2,75kW a 2900 r.p.m.	2,75kW a 2900 r.p.m.	3,6 kW a 3200 r.p.m.
Volume do depósito	l	1,0	1,0	1,0	0,9
Sistema de tração		Automotriz	Automotriz	Automotriz	Automotriz
Velocidade de deslocação máx.	km/h	5	5	5,4	4,5
Largura de corte	cm	47	53	53	56
Chassis		ABS	ABS	ABS	Aço
Posições de corte		6	6	6	7
Altura de corte	mm	20 - 75	20 - 75	25 - 75	25 - 101,6
Tipo de ajuste		Centralizado	Centralizado	Centralizado	Centralizado
Capacidade do saco coletor		55	60	60	75
Sistema TrioClip®		-	-	-	●
Mulching		Opcional	Opcional	Opcional	Opcional
Ejeção		Traseira	Traseira	Traseira	Lateral/traseira
Guiador rebatível e ajustável		●	●	●	●
Dimensões das rodas (F/T)	mm	170 / 210	190 / 230	210 / 210	203 / 203
Rodas sobre rolamentos de esferas duplos		●	●	●	●
Peso vazio	kg	30	32	33	37,5
Kit mulching		589 21 48 01	582 68 06 01	582 68 06 01	598 01 81 01



Aderência ergonómica



Velocidade variável



Guiador rebatível



CORTA-RELVA \ Série 400 e 500

Consulte ONLINE



Digitalize o código QR e consulte os artigos na app **Internaco Mobile** ou na nossa **Extranet**



MODELO		KLIPPO LB 553S e	LC 551 VBP	GX 560
PVP	€ sem IVA	1.267,48	1.576,42	812,20
	€ com IVA	1.559,00	1.939,00	999,00

Máquina profissional

Máquina profissional
Incorpora travão de lâmina

Corta-relva flutuante
Ideal para encostas
de até 45°

CÓDIGO EAN
/Máquina



CARACTERÍSTICAS TÉCNICAS

		Husqvarna HS 166AP	Kawasaki FJ 180 KAI	Honda GCV 160 OHC
Motor				
Cilindrada	cm ³	166	179	160
Arranque fácil sem aceleração do motor		●	●	●
Potência	kW	2,75 a 2900 r.p.m.	2,9 kW a 2800 r.p.m.	3 kW a 3150 r.p.m.
Capacidade do depósito	l	0,9	1,9	0,9
Sistema de tração		Tração dianteira	Automotriz	Almofada de ar
Velocidade variável		-	●	-
Velocidade de deslocação	km/h	4,8	5	-
Largura de corte	cm	53	51	50,5
Chassis		Alumínio	Alumínio	ABS
Posições de corte		5	6	3
Altura de corte	mm	28 - 65	26 - 74	10 - 30
Tipo de ajuste		Centralizado	Centralizado	Centralizado
Capacidade do saco coletor	l	-	65	-
Mulching		●	Opcional	●
Guiador regulável em altura		●	●	-
Guiador antivibratório		●	-	-
Guiador rebatível		●	●	●
Dimensões das rodas (F/T)	mm	203 / 203	210 / 210	-
Rodas sobre rolamentos de esferas duplos		●	●	-
Peso vazio	kg	36,5	53	18,2
Kit mulching		-	589 81 75 01	-



Jantes de alumínio (KLIPPO)



Caixa de transmissão de alumínio (LC 551VBP)



Corte em encostas de 45° (GX 560)





Consulte ONLINE

Digitalize o código QR e consulte os artigos na app **Internaco Mobile** ou na nossa **Extranet**



MODELO	>	DB 551
PVP recomendado*	€ sem IVA	1.415,04
	€ com IVA	1.599,00

ROÇADORA DE RODAS

CÓDIGO EAN /Máquina



CARACTERÍSTICAS TÉCNICAS >

Motor		Husqvarna
Cilindrada	cm ³	189
Arranque fácil sem aceleração do motor		●
Potência	kW	3,4 kW a 3200 r.p.m.
Capacidade do depósito	l	1,0
Sistema de tração		Automotriz
Velocidade de deslocação	km/h	2,4
Rodas traseiras con efeito diferencial		●
Largura de corte	cm	51
Chassis		Aço
Ejeção		Lateral
Posições de corte		4
Altura de corte	mm	55 - 110
Tipo de ajuste		Centralizado no guiador
Roda dianteira giratória		●
Dimensões das rodas (AD/AT)	mm	200 / 420
Transmissão		Mediante correia
Peso vazio	kg	58,5





Consulte ONLINE

Digitalize o código QR e consulte os artigos na app **Internaco Mobile** ou na nossa **Extranet**



MODELO >		Exclusive 54	HiCut 64
PVP (sem saco coletor)	€ sem IVA	161,79	197,52
	€ com IVA	199,00	239,00

CÓDIGO EAN /Máquina



CARACTERÍSTICAS TÉCNICAS >

Largura de corte (cm)	40	40
Alturas de corte	13-38 mm	12-56 mm
Peso (kg)	8,62	8,7



Acessórios >		Saco coletor E 5400	Saco coletor E 5400
Referência		964 90 10-30	964 90 10-30
PVP recomendado*	€ sem IVA	64,23	64,23
	€ com IVA	79,00	79,00

CORTA-RELVA / Acessórios

ACESSÓRIOS >	Referência	PVP € sem IVA	PVP € com IVA
Kit Mulching LC141LI	589222701	consultar	consultar
Kit Mulching LC247S	589214801	consultar	consultar
Kit Mulching LC253	582680601	consultar	consultar
Kit Mulching LC348V/353V	582044401	consultar	consultar
Kit Mulching LC353VI	582044501	consultar	consultar
Kit Mulching LC451S/551SP	589214902	consultar	consultar
Kit Mulching LC551VBP	589817502	consultar	consultar





Consulte ONLINE



Digitalize o código QR e consulte todos os artigos na aplicação **Internaco Mobile** ou na nossa **Extranet**





TRATORES COM EJEÇÃO LATERAL \ Série 100



Consulte ONLINE

Digitalize o código QR e consulte todos os artigos na aplicação **Internaco Mobile** ou na nossa **Extranet**



MODELO		TS112	TS114	TS215T
PVP	€ sem IVA	3169,92	3.495,12	4.064,23
	€ com IVA	3.899,00	4.299,00	4.999,00

Compacto e intuitivo

Ideal para áreas grandes e terrenos complexos

Corte eficiente e capacidade para manobrar em passagens estreitas

CÓDIGO EAN /Máquina



CARACTERÍSTICAS TÉCNICAS

	Husqvarna HS413AE	Husqvarna HS452AE	Husqvarna HV 586AE
Motor			
Número de cilindros	1	1	2
Cilindrada	cm ³ 413	452	586
Potência	kW** 8 kW (2800 rpm)	9 kW (2800 rpm)	11,7 kW @ 2800 rpm
Transmissão	Hidrostática	Hidrostática	Hidrostática
Tipo de transmissão	T2	T2	Tuff Torq
Unidade de corte	cm 95	95	95
Número de lâmina	2	2	2
Acionamento das lâmina	Manual	Elétrico	Elétrico
Alturas de corte	mm/ 25-100 / 6	25-100 / 6	25-105 / 10
Tipos de corte	Ejeção lateral	Ejeção lateral	Ejeção lateral
Bomba de óleo	-	-	N/D
Volume do depósito	l 6,0	6,0	13
Dimensões das rodas (F/T)	15x6-6" / 18x8,5-8"	15x6-6" / 18x8,5-8"	15x6-6 / 18x8,5-8
Eixo dianteiro	Aço	Aço	Ferro fundido
Faróis	●	●	●
Assento	Standard	Standard	Standard
Capacidade do saco coletor	l -	-	Opcional
Kit mulching	Opcional	Opcional	Opcional
Conta-horas digital	●	●	●



ACESSÓRIOS OPCIONAIS

Saco coletor	538 89 92-01	538 89 92-01
Proteção frontal / Para-choques	538 89 94-01	538 89 94-01
Kit BioClip®		
Defletor traseiro		



TRATOR POTENTE COM COLETOR TRASEIRO



TC112	TC114	TC215T	TC220T
3.332,52	3.982,93	4.795,93	5.771,54
4.099,00	4.899,00	5.899,00	7.099,00

Construção compacta, ideal para trabalhos em zonas estreitas

Construção compacta, ideal para trabalhos em zonas estreitas

Trator corta-relva com corte eficiente e capacidade para operar em passagens estreitas

Trator corta-relva para áreas de grande dimensão e jardins complexos



Husqvarna 413AE	Husqvarna 452AE	Husqvarna HV 586AE	Husqvarna HV 708AE
1	1	2	2
413	452	586	708
8 kW (2800 rpm)	9,0 (2800 rpm)	11,7 (2800 rpm)	14,4 (2800 rpm)
Hidrostática	Hidrostática	Hidrostática	Hidrostática
T2	T2	Tuff Torq	Tuff Torq
95	95	95	108
2	2	2	2
Manual	Elétrico	Elétrico	Elétrico
25-100 / 6	25-100 / 6	25-105 / 10	25-105 / 10
Recolha/BioClip®/Ejeção traseira	Recolha/BioClip®/Ejeção traseira	Recolha/BioClip®/Ejeção traseira	Recolha/BioClip®/Ejeção traseira
●	●	N/D	N/D
6,0	6,0	13	13
15x6-6" / 18x8,5-8"	15x6-6" / 18x8,5-8"	15x6-6" / 18x8,5-8"	15x6-6 / 20x10-8
Aço	Aço	Ferro fundido	Ferro fundido
●	●	●	●
Standard	Standard	Standard	Standard
200	250	300	350
Opcional	Opcional	Opcional	Opcional
●	●	●	●



de série	de série	de série	de série	de série
538 89 94-01	538 89 94-01			960 71 00 38
				960 71 00 41





Consulte ONLINE

Digitalize o código QR e consulte todos os artigos na aplicação **Internaco Mobile** ou na nossa **Extranet**



RIDERS A BATERIA
Consultar a pág. 19

MODELO		R 214TC	R 216T AWD*
PVP	€ sem IVA	4.877,24	6.096,75
(*preço sem unidade de corte)	€ com IVA	5.999,00	7.499,00
UNIDADE DE CORTE (consultar PVP na pág. 56)		CombiClip® 94 cm	CombiClip® 94 cm

Arranque automático
Motor bicilíndrico

Arranque automático 4x4
Motor bicilíndrico

CÓDIGO EAN
/Máquina



CARACTERÍSTICAS TÉCNICAS

		Husqvarna HV 586AE	Tração às 4 rodas Husqvarna HV586AE
Motor		Husqvarna HV 586AE	Husqvarna HV586AE
Número de cilindros		2	2
Cilindrada	cm ³	586	586
Potência	kW**	12 (3100 rpm)	12 (3100 rpm)
Transmissão		Hidroestática comandada por pedal	Hidroestática comandada por pedal
Tipo de transmissão		N/D	N/D
Tração às 4 rodas		-	●
Velocidade máx. para a frente/trás	km/h	9 / 9	9 / 9
Unidade de corte disponível	cm	94	94
Número de lâminas		3	3
Regulação da altura de corte	mm	25 - 75 /10 níveis	25 - 75 /10 níveis
Acionamento das lâminas		Automático	Automático
Unidade corte COMBI (ejeção traseira ou mulching)		●	●
Posição de serviço rápido e fácil		●	●
Volume do depósito	l	12	12
Depósito translúcido		●	●
Raio de relva por cortar	cm	30	30
Dimensões das rodas		170/60-8"	170/60-8"

** Dado comunicado pelo fabricante do motor



ACESSÓRIOS OPCIONAIS

Reboque	501 00 82 01	501 00 82 01
Vassoura de recolha 112 cm de largura	586 63 65 01	586 63 65 01



RIDERS \ Série 300



Consulte ONLINE

Digitalize o código QR e consulte todos os artigos na aplicação **Internaco Mobile** ou na nossa **Extranet**



MODELO		R 316TX	R 316TX AWD	R 316TsX AWD
PVP (sem unidade de corte)	€ sem IVA	6.096,75	8.373,17	9.999,19
	€ com IVA	7.499,00	10.299,00	12.299,00

UNIDADE DE CORTE (consultar PVP na pág. 56)	R 316TX	R 316TX AWD	R 316TsX AWD
	CombiClip® 103 cm	CombiClip® 103 cm	CombiClip® 103 cm

Compatíveis com Husqvarna Connect e faróis LED novos de posição dupla



CÓDIGO EAN /Máquina	R 316TX	R 316TX AWD	R 316TsX AWD
	7 392930 759923	7 392930 759930	7 392930 759947

CARACTERÍSTICAS TÉCNICAS		Tração às 4 rodas	Tração às 4 rodas Direção assistida
Motor		Kawasaki FS 481V bicilíndrico	Kawasaki FS 481V bicilíndrico
Número de cilindros		2	2
Cilindrada	cm ³	603	603
Potência	kW**	9,6 a 2900 rpm	9,6 a 2900 rpm
Transmissão		Hidrostática comandada por pedal	Hidrostática comandada por pedal
Tipo de transmissão		Tuff Torq K46	Kanzaki K574
Tração às 4 rodas		-	●
Velocidade máx. para a frente/trás	km/h	9 / 9	9 / 9
Unidade de corte compatível	cm	94-112 cm	94-112 cm
Número de lâminas		3	3
Regulação da altura de corte	mm	25 - 75 /10 níveis	25 - 75 /10 níveis
Acionamento das lâminas		Automático	Automático
Unidade de corte COMBI (ejeção traseira ou mulching)		●	●
Posição de serviço rápido e fácil		●	●
Assento com encosto alto		●	●
Faróis LED com 2 posições		●	●
Tomada de 12 V		●	●
Volume do depósito	l	12	12
Depósito translúcido		●	●
Raio de relva por cortar	cm	30	30
Dimensões das rodas		170/60-8"	170/60-8"
Para-choques do motor		●	●
Display HMI		-	●
Direção assistida		-	●

ACESSÓRIOS OPCIONAIS	R 316TX	R 316TX AWD	R 316TsX AWD
Reboque	501 00 82 01	501 00 82 01	501 00 82 01
Vassoura de recolha 112 cm de largura	586 63 65 01	586 63 65 01	586 63 65 01



- 
- 
- 
- 
- 
- 
- 
- 
- 
- 
- 
- 
- 





RIDERS \ Série 400



Consulte ONLINE

Digitalize o código QR e consulte todos os artigos na aplicação **Internaco Mobile** ou na nossa **Extranet**



MODELO	R 420TsX AWD	
PVP (sem unidade de corte)	€ sem IVA	13.820,33
	€ com IVA	16.999,00

UNIDADE DE CORTE (consultar PVP na pág. 56)	CombiClip® 112 cm
---	-------------------

NOVO sistema de troca de unidade de corte ou de acessórios sem retirar a correia. Compatível com Husqvarna Connect

CÓDIGO EAN /Máquina	 7 391736 290555
---------------------	---

CARACTERÍSTICAS TÉCNICAS	Tração às 4 rodas Direção assistida	
Motor	Kawasaki série FS bicilíndrico FS651V	
Número de cilindros	2	
Cilindrada	cm ³	726
Potência	kW**	14 a 3000 rpm
Transmissão	Hidrostática comandada por pedal	
Tipo de transmissão	Tuff Torq K564	
Tração às 4 rodas	●	
Velocidade máx. para a frente/trás	km/h	11 / 9
Unidade de corte disponível	cm	112
Número de lâmina	3	
Regulação da altura de corte	mm	de 25 a 75
Tipo de ajuste	7 níveis	
Acionamento das lâmina	Automático	
Unidade de corte COMBI (ejeção traseira ou mulching)	●	
Nova posição de serviço rápido	●	
Elevação hidráulica da cobertura de proteção e acessórios	●	
Direção assistida	●	
Volume do depósito	l	17
Raio de relva por cortar	cm	60
Dimensões das rodas	200/65-8"	
Para-choques do motor	●	

** Dado comunicado pelo fabricante do motor.

ACESSÓRIOS OPCIONAIS	
Reboque	501 00 82 01
Vassoura de recolha 112 cm de largura	586 63 65 01





ACESSÓRIOS

TRATORES E RIDERS \ Guia de acessórios

ACESSÓRIOS	Reboque: - Profi - 275 - Standard	- Grade dentada - Escarificador de musgo - Escarificador - Rolo - Plataforma - Arejador/perfurador para plataforma - Escarificador musgo para plataforma	- Distribuidor 75 - Distribuidor 30 - Distribuidor Profi	Limpa-neves	Pá limpa-neves - Proteção - Arado em forma de V	- Varredor	Contrapesos	Contrapeso para rodas	Correntes para a neve
	953 51 17 02 501 00 82 01 967 02 71 01	953 51 24 01 586 63 66 01 586 63 67 02 965 89 94 01 586 63 72 01 586 63 68 01 586 21 27 01 586 63 69 01	967 02 72 01 589 40 93 01 953 52 49 01	967 27 67 01 966 79 64 01	544 92 17 01 - L 966 00 19 01 - P 967 28 07 01 - L 585 64 37 01 - P 966 97 87 01 - L 966 97 88 01 - P 965 07 09 01 - L 531 02 12 40 - P 593 02 50 01 - L	544 92 16 01 587 02 47 01 587 02 46 01 596 28 87 01 593 02 43 01	505 54 92 01 501 00 81 02 953 53 49 01	953 51 59 02	964 99 43 01 531 00 65 83 997 10 31 10 997 10 36 10 585 66 45 01 964 99 30 01 585 66 62 01

TRATORES

TS38 TS138M	●	●	967 02 72 01 589 40 93 01	-	544 92 17 01 966 00 19 01	544 92 16 01	505 54 92 01	-	964 99 43 01
TS142 TS142 L	●	●	967 02 72 01 589 40 93 01	-	544 92 17 01 966 00 19 01	544 92 16 01	505 54 92 01	-	964 99 43 01 (142) 997 10 36 10 (142L)
TS238	●	●	967 02 72 01 589 40 93 01	-	544 92 17 01 966 00 19 01	544 92 16 01	505 54 92 01	-	531 00 65 83
TS243T	●	●	967 02 72 01 589 40 93 01	-	544 92 17 01 966 00 19 01	544 92 16 01	505 54 92 01	-	997 10 31 10
TS342	●	●	967 02 72 01 589 40 93 01	-	544 92 17 01 966 00 19 01	544 92 16 01	505 54 92 01	-	997 10 31 10
TS346	●	●	967 02 72 01 589 40 93 01	-	544 92 17 01 966 00 19 01	544 92 16 01	505 54 92 01	-	997 10 31 10
TC138M TC138 TC139T	●	●	967 02 72 01 589 40 93 01	-	544 92 17 01 966 00 19 01	544 92 16 01	501 00 81 02	-	964 99 43 01
TC142T	●	●	967 02 72 01 589 40 93 01	-	544 92 17 01 966 00 19 01	544 92 16 01	501 00 81 02	-	964 99 43 01
TC239T	●	●	967 02 72 01 589 40 93 01	-	544 92 17 01 966 00 19 01	544 92 16 01	501 00 81 02	-	997 10 36 10
TC342T	●	●	967 02 72 01 589 40 93 01	-	544 92 17 01 966 00 19 01	544 92 16 01	501 00 81 02	-	997 10 36 10

RIDERS

R112C5 R112C	967 02 71 01	-	-	-	967 28 07 01 585 64 37 01	-	-	-	585 66 45 01
R115C	967 02 71 01	586 63 66 01	589 40 93 01	-	967 28 07 01 585 64 37 01	-	-	-	964 99 30 01 585 66 61 01
R213C R214T	●	●	967 02 72 01 589 40 93 01	-	966 97 87 01 966 97 88 01 965 07 09 01 531 02 12 40	587 02 47 01	953 53 49 01	●	964 99 30 01 585 66 61 01
R216T 4x4	●	●	967 02 72 01 589 40 93 01	-	965 07 09 01 531 02 12 40	587 02 47 01	953 53 49 01	-	-
R318X R316TX	●	●	●	-	593 02 50 01 531 02 12 40	593 02 43 01	●	●	964 99 30 01 585 66 61 01
RC 318T RC 320Ts 4x4	●	●	-	-	593 02 50 01 (RC 320Ts 4*4) 531 02 12 40 (RC 320Ts 4*4)	593 02 43 01 (RC 320Ts 4*4)	-	-	-
R316TXs 4x4	●	●	●	967 27 67 01	966 41 59 01 531 02 12 40	587 02 46 01	●	-	-
R419TXs 4X4 R420TXs 4X4	●	●	953 52 49 01	966 79 64 01	966 83 30 01 531 00 71 34 966 85 01 01	596 28 87 01	953 53 49 01	-	-

● Recomendado ● De série

ACESSÓRIOS >	Triturador de Martelos Escarificador de musgo para tritador de martelos	Saco coletor	Vassoura de recolha	Mulching: - Kit - Obturador - Insert	Defletor	Kit de apoios de braços	Kit de faróis	Proteção Para-choques	Capa protetora	Rampas de carga: - 1,50 m - 2 m
	966 41 61 01 - T 966 96 84 02 - E 966 79 65 01 - T 966 96 84 01 - E	960 71 00 01 960 71 00 10 960 71 00 12 960 71 00 21 960 71 00 47 960 71 00 46	582 71 99 01 586 63 65 01	960 71 00 03 - O 960 71 00 06 - K 960 71 00 44 - K 586 84 27 01 - K 582 55 99 01 - K 960 71 00 24 - I 960 71 00 38 - I	960 71 00 41	532 42 14 99 574 20 16 01 - D 574 20 16 02 - G 525 40 65 01	581 12 54 01	505 56 88 13 954 12 00 49	505 63 08 80 505 63 08 82 505 63 08 70	505 69 90 40 505 69 90 41 505 69 90 42 505 69 90 43 505 69 90 45 505 69 90 46

TRATORES

TS138M TS138	-	960 71 00 01	582 71 99 01	960 71 00 03 Obturador	-	-	-	●	505 63 08 80	505 69 90 41 505 69 90 43
TS142	-	960 71 00 10 960 71 00 12	●	960 71 00 06 Kit para mulching	-	-	-	●	505 63 08 80	505 69 90 41 505 69 90 43
TS238	-	960 71 00 01	582 71 99 01	960 71 00 03 Obturador	-	-	-	● / ●	505 63 08 80	505 69 90 41 505 69 90 43
TS243T	-	960 71 00 10 960 71 00 12	●	960 71 00 06 Kit para mulching	-	●	-	● / ●	505 63 08 82	505 69 90 41 505 69 90 43
TS342	-	960 71 00 10 960 71 00 12	●	960 71 00 44 Kit para mulching	-	532 42 14 99	-	● / ●	505 63 08 82	505 69 90 41 505 69 90 43
TS346	-	960 71 00 21	●	586 84 27 01 Kit para mulching	-	●	-	● / ●	505 63 08 82	505 69 90 41 505 69 90 43
TC138M TC138 TC139T	-	-	-	960 71 00 38 Insert	●	-	-	●	505 63 08 80	505 69 90 41 505 69 90 43
TC142T	-	-	-	960 71 00 38 Insert	●	-	-	●	505 63 08 82	505 69 90 41 505 69 90 43
TC239T	-	-	-	● Sem sair do assento	●	●	-	● / ●	505 63 08 80	505 69 90 41 505 69 90 43
TC342T	-	-	-	● Sem sair do assento	●	●	-	● / ●	505 63 08 82	505 69 90 41 505 69 90 43

RIDERS

R112C5 R112C	-	-	-	●	-	-	●	-	505 63 08 70	505 69 90 40 505 69 90 42
R115C	-	-	-	●	-	-	●	-	505 63 08 70	505 69 90 40 505 69 90 42
R213C R214T	-	-	●	●	-	-	●	-	505 63 08 70	505 69 90 40 505 69 90 42
R216T 4X4	-	-	●	●	-	-	●	-	505 63 08 70	505 69 90 40 505 69 90 42
R318X R316TX	-	-	●	●	-	-	● R318X ● R316TX	-	505 63 08 70	505 69 90 40 505 69 90 42
RC 318T RC 320Ts 4x4	-	-	●	●	-	-	-	-	505 63 08 70	505 69 90 40 505 69 90 42
R316TXs 4x4	966 41 61 01 966 96 84 02	-	●	●	-	-	● R316	-	505 63 08 70	505 69 90 40 505 69 90 42
R419TXs 4X4 R420TXs 4X4	966 79 65 01 966 96 84 01	-	●	●	-	R419TXs 4X4 R420TXs 4X4	●	-	505 63 08 70	505 69 90 44 505 69 90 45

● Recomendado ● De fábrica



ACESSÓRIOS

RIDERS \ Unidades de corte



ACESSÓRIOS	BioClip 85 Série 100	BioClip 95 Série 100	Combi 94 Série 200 967 15 22 01	Combi 103 Série 200 967 15 23 01	Combi 94 Série 300 967 15 26 01	Combi 103 Série 300 967 15 24 01	Combi 112 Série 300 967 18 85 01	Combi 103 Série 300 Recolha 967 62 89 01	Combi 112 Série 300 Recolha 967 69 37 01	CombiTurf 103 Série 400 967 64 89 01	CombiTurf 112 Série 400 967 64 90 01	CombiTurf 122 Série 400 967 64 91 01
SÉRIE 100												
Rider 1112C5	Instalado											
Rider 112C	Instalado											
Rider 115C	Instalado											
SÉRIE 200												
Rider 213C	Instalado											
Rider 214T				•								
Rider 216T 4x4	•		•	•								
SÉRIE 300												
Rider 318X					•	•	•					
Rider R316TX					•	•	•					
Rider R316TXs 4X4					•	•	•					
Rider RC318T								•	•			
Rider RC320Ts 4x4								•	•			
SÉRIE 400												
Rider 419TsX 4x4										•	•	
Rider 420TsX 4x4										•	•	•

EQUIPAMENTOS DE CORTE RIDERS	Ref. do produto	PVP sem IVA (€)	PVP com IVA (€)
COMBI 94	967152201	812,20	999,00
COMBI 103	967152301	934,15	1.149,00
COMBI 94	967152601	1.283,74	1.579,00
COMBI 103	967152401	1.137,40	1.399,00
COMBI 112	967188501	1.218,70	1.499,00
COMBI 103 (R420)	967648901	1.625,20	1.999,00
COMBI 112 (R420)	967649001	1.462,60	1.799,00
COMBI 112 (Rider coletor)	967978201	1.706,50	2.099,00
COMBI 122 (R422tsX AWD)	967188901	2.275,61	2.799,00
COMBI 122	967649101	2.275,61	2.799,00
COMBI 112 (P524X)	970626201	1.706,50	2.099,00
COMBI 122 (P524x)	970626301	2.438,21	2.999,00
COMBI 122X (P524XR)	970727101	3.251,22	3.999,00
COMBI 132 (P520D)	967978301	3.657,72	4.499,00
COMBI 155 (P525D)	967978401	4.064,23	4.999,00



Coletor



Kit para mulching



Reboque 275



Reboque PROFI

COLETOR para tratores	CARACTERÍSTICAS	> Ref. do produto	Código EAN	PVP sem IVA (€)	PVP com IVA (€)
CE 42 ClearCut™	Coletor 2 compartimentos para ejeção lateral ClearCut™ - 107 cm	960710047	7 391 736 197 595	392,68	483,00
Coletor ClearCut™ 122 cm	Coletor 3 compartimentos para ejeção lateral ClearCut™ - 122 cm	582559601	7 391 736 236 102	646,34	795,00

REBOQUES	CARACTERÍSTICAS	> Ref. do produto	Código EAN	PVP sem IVA (€)	PVP com IVA (€)
Reboque	Para acoplar - Reboque carga máx. 150 kg (exceto Rider bateria) Dimensões 108 x 83 x 31 cm	967027101	7 391 883 752 975	289,02	355,50
Reboque 275	Para acoplar - (exceto Riders série 100) Reboque carga máxima - 225 kg Rodas 16" - Dimensões 125 x 83 x 31 cm	501008201	7 391 883 159 088	438,21	539,00
Reboque PROFI	Para acoplar - (exceto Riders série 100) Reboque Profi carga máxima - 225 kg Rodas 16" - Dimensões 123 x 90 x 30 cm	953511703	7 333 377 087 200	812,20	999,00

RAMPAS DE CARGA		> Ref. do produto	Código EAN	PVP sem IVA (€)	PVP com IVA (€)
Riders - Rampas de carga retas 1,5 m	(par) <450 kg	505 69 90 40	7 391 883 083 482	199,19	245,00
Riders - Rampas de carga retas 2 m	(par) <450 kg	505 69 90 42	7 391 883 130 483	300,00	369,00
Tratores - Rampas de carga curvas 1,5 m	(par) <450 kg	505 69 90 41	7 391 883 083 499	211,38	260,00
Tratores - Rampas de carga curvas 2 m	(par) <450 kg	505 69 90 43	7 391 883 130 490	324,39	399,00
Rampas de carga retas 2 m	(par) <900 kg	505 69 90 45	7 391 883 195 598	382,52	470,50

As rampas inferiores a 450 kg têm uma largura de 20 cm e as inferiores a 900 kg têm uma largura de 26 cm.

MULCHING		Ref. del producto	Código EAN	PVP sin IVA(€)	PVP con IVA(€)
Kit para mulching para expulsión lateral 107 cm		960710006	7 391 883 142 318	80,49	99,00
Tapa BioClip® 77 cm - Expulsión lateral		960710025	7 391 883 229 675	30,89	38,00
Kit BioClip - 97 cm - Expulsión lateral		960710003	7 391 883 137 123	23,58	29,00
Tapa BioClip - 97-107 cm		960710038	7 391 883 746 974	97,56	120,00



Rampa



Correntes para a neve



Limpa-neves



Pá limpa-neves

LIMPA-NEVES

	> Ref. do produto	Código EAN	PVP sem IVA (€)	PVP com IVA (€)
Riders da Série 300 4x4 - Limpa-neves simples: largura de trabalho 100 cm (exceto Rider Recolha)	967 27 67 01	7 393 080 712 400	2.447,15	3.010,00
Riders da Série a partir de 2008 e P524 - Limpa-neves simples: largura de trabalho 100 cm	966 79 64 01	7 391 883 723 623	2.174,80	2.675,00
Riders da Série 2019 - Limpa-neves de dois pisos	596 28 93 01	7 391 883 982 303	3.455,28	4.250,00

CORRENTES PARA A NEVE para tratores

	> Ref. do produto	Código EAN	PVP sem IVA (€)	PVP com IVA (€)
Par de correntes para a neve 20 x 10 - 8"	997 10 31 10	7 391 883 005 842	203,25	250,00
Par de correntes para a neve 18 x 9,5 - 8"	964 99 43 01	7 391 883 005 927	178,86	220,00

As correntes para a neve são instaladas sobre as rodas traseiras. Para conhecer as suas dimensões e o modelo que necessita, consulte as características técnicas indicadas na secção de produtos acabados.

CORRENTES PARA A NEVE para Riders

	> Ref. do produto	Código EAN	PVP sem IVA (€)	PVP com IVA (€)
Riders das Séries 100, 200 e 300 (exceto R112 e 4x4) Par de correntes para a neve 16" dentes (16 x 6,5 - 8)	964993001	7 391 883 005 804	162,60	200,00
Riders das Séries 100 -200 -300 e 400 (exceto R112 e 4x4) Par de correntes para a neve 16" quadradas (16 x 6,5 - 8)	585666101	7 393 080 846 556	166,67	205,00
Riders da Série 100 (exceto R115 e 4x4) Par de correntes para a neve 14" quadradas (15,5 x 50 - 8)	585664501	7 393 080 846 549	113,82	140,00

As correntes para a neve são instaladas sobre as rodas traseiras. Para conhecer as suas dimensões e o modelo que necessita, consulte as características técnicas indicadas na secção de produtos acabados.

LÂMINAS DE NEVE

	> Ref. do produto	Código EAN	PVP sem IVA (€)	PVP com IVA (€)
Lâmina neve 107 cm	966978701	N/D	576,42	709,00
Riders Série 200 (exceto 4x4 e Rider Recolha) - Proteção para lâmina 966 97 87 01	966978801	7 391 883 220 511	117,89	145,00
Riders Série 200 (exceto Rider Recolha) - Lâmina Bull: largura de trabalho 120 cm - 3 ângulos de trabalho	965070901	7 391 883 133 927	595,93	733,00
Riders Série 300 - Lâmina Bull: largura de trabalho 120 cm - 5 ângulos de trabalho	966415901	7 391 883 507 971	784,55	965,00
Riders da Série 200 e 300 (exceto Rider Recolha) Proteção de borracha para lâmina Bull 965 07 09 01, 966 41 59 01 e 593 02 50 01	531021240	7 391 883 053 614	121,95	150,00
Riders Série 400 e P524 - Lâmina Bull: largura de trabalho 112 cm - 5 ângulos de trabalho	966833001	7 391 883 187 739	2.329,27	2.865,00
Riders da Série 400 e P524 - Proteção de borracha para lâmina Bull 966 83 30 01	531007134	7 391 883 053 676	156,91	193,00
Rider Série 400 - Pá limpa-neves, 5 ângulos de trabalho	596290001	7 391 883 982 457	1.747,97	2.150,00
Riders da Série 2019 - Lâmina Bull com proteção de borracha integrada	596290101	7 391 883 982 464	5.162,60	6.350,00



Vassoura



Distribuidor



Capa protetora

ESCOVAS E VASSOURAS

	> Ref. do produto	Código EAN	PVP sem IVA (€)	PVP com IVA (€)
Tratores a partir de 2007 (exceto 77 cm) Escova rotativa largura 100 cm	544921601	7 391 883 148 945	2.031,71	2.499,00
Riders Série 300 com borracha antissalpícos: largura de trabalho 105 cm - 3 ângulos de trabalho (exceto Rider Recolha)	587024601	7 393 089 127 021	2.411,38	2.966,00
Riders Série 200 com borracha antissalpícos: largura de trabalho 105 cm - 3 ângulos de trabalho (exceto Rider Recolha)	587024701	7 393 089 127 038	2.264,23	2.785,00
Riders Série 300 de recolha RC 320Ts 4x4 - ESCOVA ROTATIVA: largura de trabalho 105 cm	593024301	7 391 736 465 038	2.288,62	2.815,00
Escova rotativa para rider [PF/R422/P524] - 120 cm	966796301	7 391 883 982 211	3.581,30	4.405,00
Varredor Husqvarna 107 cm	546081101		543,90	669,00
Riders das séries 200-300 e 400 - Varredor: largura 112 cm - 705 l Pode ser dobrado para facilitar o seu armazenamento (exceto Rider Recolha)	586636501	7 393 089 083 716	947,15	1.165,00
Riders da série 400 2019 - Varredor	596288701	7 391 883 982 211	3.048,78	3.750,00

DISTRIBUIDORES

	> Ref. del producto	Código EAN	PVP sin IVA(€)	PVP con IVA(€)
Distribuidor para rider e trator - 100 cm	596 29 30 01	7 391 883 982 488	1.950,41	2.399,00
Riders (excl. Serie 100) e tratores - Distribuidor 75: capacidade 75 kg - largura de trabalho de 3 a 3,6 m	546 08 05 01		413,82	509,00
Riders (excl. Serie 112) e tratores - Distribuidor 30 manual: capacidade 38,6 kg - largura de trabalho de 1,8 a 3 m	589 40 93 01	7 391 736 271 424	419,51	516,00

COBERTURAS DE PROTEÇÃO

	> Ref. do produto	Código EAN	PVP sem IVA (€)	PVP com IVA (€)
Riders - Capa protetora resistente à água	505 63 08 70	7 391 883 071 045	104,52	128,56
Tratores de ejeção lateral 77-97 cm - Capa protetora modelo pequeno	505 63 08 80	7 391 883 071 052	98,68	121,38
Tratores (exceto ejeção lateral 77-97 cm) - Capa protetora modelo grande	505 63 08 82	7 391 883 083 789	100,35	123,44

ASSENTO E APOIOS DE BRAÇOS

	> Ref. do produto	Código EAN	PVP sem IVA (€)	PVP com IVA (€)
Riders da Série 400 - Assento Primo M (apoio de braços opcional)	966 95 42 01	7 391 883 214 992	1.082,11	1.331,00
Riders da Série 400 - Apoio de braços DIREITO para assento Primo M para 966 95 42 01	965 89 68 01	7 391 883 229 200	166,67	205,00
Riders da Série 400 - Apoio de braços ESQUERDO para assento Primo M para 966 95 42 01	965 89 70 01		166,67	205,00
Riders da Série 400 (a partir de 2008) - Apoio de braços DIREITO e ESQUERDO	525 40 65 01	7 393 080 425 546	112,60	138,50



CONTRAPESOS PARA RODAS	> Ref. do produto	Código EAN	PVP sem IVA	PVP com IVA (€)
Riders das Séries 200-300 - Contrapeso traseiro de 18 kg (exceto Rider Recolha)	953534901	7 391 883 076 958	139,02	171,00
Riders das Séries 200-300 (exceto 4x4 e Rider Recolha) - Contrapeso (vendido à unidade)	953515902	7 391 883 650 431	146,34	180,00
Tratores a partir de 2007 (exceto coletor traseiro) Contrapesos 25 kg	505549201	7 391 883 218 891	174,80	215,00



Escarificador de musgo



Arejador



Triturador de martelos



Carregador de bateria



Rolo com água



Grade dentada para brita

OUTROS	> Ref. do produto	Código EAN	PVP sem IVA (€)	PVP com IVA (€)
Tratores - Para-choques de barra	954120049	7 391 883 083 246	53,25	65,50
Tratores - Para-choques reforçado	505568813	7 391 883 492 642	189,02	232,50
Riders (exceto a Série 100) e tratores - Grade dentada para brita: largura de trabalho 110 cm	953512401	7 391 883 040 966	1.217,89	1.498,00
Riders (exceto a Série 100) e tratores - Escarificador de musgo: largura de trabalho 102 cm	586636601	7 393 089 083 723	205,28	252,50
Riders (exceto a Série 100) e tratores - Escarificador-arejador. Largura 102 cm	586636702	7 391 736 271 431	415,85	511,50
Riders das Séries 200-300 (exceto 4x4 e Rider Recolha) - Corta-bordaduras com profundidade ajustável Giratório para inclinação interior ou exterior	953531001	7 391 883 053 683	267,48	329,00
Riders da Série 300 4x4 - Triturador de martelos: largura de trabalho 90cm	966416101	7 391 883 508 008	2.823,17	3.472,50
Riders da Série 300 4x4 - Escarificador de musgo adaptável para gadanheira de flagelos 966 41 61 01	966968402	7 391 883 541 319	617,48	759,50
Riders da Série 400 a partir de 2008 e P524 - Triturador de martelos: largura de trabalho 100 cm	966796501	7 391 883 723 630	2.765,04	3.401,00
Riders da Série 400 a partir de 2008 e P524 - Escarificador de musgo para gadanheira de flagelos 966 79 65 01	966968401	7 391 883 218 730	1.030,08	1.267,00
Riders da Série 400 e P524 - Grade dentada para brita: largura de trabalho 125 cm - 8 lâmina	587932001	7 393 089 275 982	2.764,23	3.400,00
Riders da Série 400 e P524 - Grade dentada: largura de trabalho 125 cm	587932501	7 393 089 276 019	1.747,97	2.150,00
Riders (ex. R112) e tratores - Plataforma básica para arejadores/escarificador de musgo 586 63 69-01 - 586 63 68-01 e 588 21 27 01. Acoplamento universal.	586637201	7 393 089 083 792	386,18	475,00
Riders (exceto R112) e tratores - Arejador - largura de trabalho 102 cm. Adaptável somente para plataforma 586 63 72-01	586636901	7 393 089 083 754	159,35	196,00
Riders (exceto R112) e tratores - Escarificador de musgo - largura de trabalho 102 cm. Adaptável somente para plataforma 586 63 72-01	586636801	7 393 089 083 747	146,34	180,00
Riders (exceto R112) e tratores - Arejador/perfurador - largura de trabalho 102 cm. Adaptável somente para plataforma 586 63 72-01	588212701	7 393 089 310 645	182,11	224,00
Riders (exceto a Série 100) e trator - Rolo com água - Peso cheio: 182 Kg	965899401	7 391 883 229 507	215,45	265,00
Tratores com coletor traseiro a partir de 2013 (exceto 77 cm) - Defletor	960710041	7 393 080 513 359	174,80	215,00
Riders das Séries 100 - 200 e 300 (sem faróis) Kit de iluminação	581125401	7 393 080 424 402	146,34	180,00
Riders da Série 400 2019 - Triturador de martelos: largura de trabalho 100 cm	596289201	7 391 883 982 259	3.296,75	4.055,00
Riders da Série 400 2019 - Grade dentada para brita	596289601	7 391 883 982 419	2.345,53	2.885,00
Riders da Série 400 2019 - Grade dentada	596289701	7 391 883 982 426	2.096,75	2.579,00
Riders da Série 400 2019 - Porta-bagagens	594988301	7 391 883 816 950	174,80	215,00
Riders e tratores - Carregador BC 0,8 para baterias chumbo-áço de 1,2 a 32 Ah - Resistente à água (IP65)	579450101	7 391 883 756 201	76,09	93,59



CORTA-RELVA GIRO ZERO

**EXCLUSIVO
PROFISSIONAIS**



MODELO		Z242F	Z448	Z454X	Z560X
PVP	€ sem IVA	7.316,26	10.804,88	11.869,11	16.584,55
	€ com IVA	8.999,00	13.290,00	14.599,00	20.399,00

CÓDIGO EAN
/Máquina



CARACTERÍSTICAS TÉCNICAS		Kawasaki FR651V	Kawasaki FR691V	Briggs & Stratton	Kawasaki FX801 V-Twin
Motor		Kawasaki FR651V	Kawasaki FR691V	Briggs & Stratton	Kawasaki FX801 V-Twin
Número de cilindros		2	2	2	2
Cilindrada	cm ³	726	726	810	852
Potência	kW**	16,4 @ 3200	16,1 @ 3000	16,8 @ 2800	19,4 @ 2900
Refrigeração		Ar	Ar	Ar	Ar
Volume do depósito de óleo		2,1	2	2	2
Volume do depósito de combustível	l	13,2	22,7	22	45,4
Transmissão		Hidrostática	Hidrostática	Hidrostática	Hidrostática
Velocidade máx. para a frente	km/h	10,5	13	17	19,3
Unidade de corte	cm	107	122	137	152
Número de lâminas		2	3	3	3
Regulação da altura de corte	mm	38 - 102	38 - 114	38 - 114	25 - 127
Tipos de corte		Ejeção lateral Mulching (como acessório)	Ejeção lateral Mulching (como acessório)	Ejeção lateral Mulching (como acessório)	Ejeção lateral Mulching (como acessório)
Número de posições		6	13	17	16
Acoplamento das lâminas		Eletromagnético	Eletromagnético	Eletromagnético	Eletromagnético
Tipo de unidade de corte		ClearCut™	ClearCut™	Soldada	Soldada
Assento	l	Alto 15"	Profissional com suspensões	Profissional com suspensões	Profissional com suspensões
Conta-horas com aviso de manutenção		●	●	●	●
Barra antiqueda		-	●	●	●
Dimensões das rodas	pol	18" / 11"	22" / 13"	23" / 13"	24" / 13"
Rodas dianteiras antifuro		-			●

** Dado comunicado pelo fabricante do motor

ACESSÓRIOS OPCIONAIS		587 41 23 01	582 56 00 01	598 39 05 01	966 44 47 01
Kit mulching		587 41 23 01	582 56 00 01	598 39 05 01	966 44 47 01





OCDC
Controlo de ejeção lateral



Kit Bioclip
Ref. 966 44 47 01



Kit Coletor (3 sacs)
Ref. 967 32 26-01



Kit controlo coletor



Coletor (2 sacs)
Ref. 587 412 4 01



Engate de reboque
Ref. 587481201



Kit apoios de braços



Kit luzes

MODELO	Ref.	ANO	OCDC	Kit Bioclip	Kit Coletor	Kit controlo coletor	Kit A. Drive recolector	Engate reboque	Kit luzes
Z242F	967 66 57-02	2018-20		587 41 23-01	587 41 24-01			587 48 12-01	587 49 51-01
Z242F	967 66 57-03	2021-		587 41 23-01	587 41 24-01			587 48 12-01	587 49 51-01
Z448	967 98 46-02	2020-		582 56 00-01	598 53 28-02				
Z454X	967 98 50-02	2020-	966 48 87-01	598 39 05-01	598 39 02-01 + A (Drive kit)		598 39 04-01		
Z560X	967 66 97-02	2018-	966 48 87-01	966 44 47-01	967 32 26-01 + DRIVE KIT VENDIDO À PARTE	967 32 27-01 + A (Drive kit)	966 40 72-01		576 80 90-01

Recomendado
 Padrão

ACESSÓRIOS GIRO ZERO	Ref. do produto	PVP sem IVA (€)	PVP com IVA (€)
COLETOR TRIPLO (NÃO INCLUI DRIVE KIT)	967322601	3.688,62	4.537,00
KIT MULCHING	587412301	58,94	72,50
KIT MULCHING Z560X	598390601	207,32	255,00



Consulte ONLINE

Digitalize o código QR e consulte todos os artigos na aplicação **Internaco Mobile** ou na nossa **Extranet**



MODELO		P 524X	P 524XR EFI	P 520DX
PVP	€ sem IVA	17.966,67	24.958,54	25.690,24
(unidade de corte não incluída)	€ com IVA	22.099,00	30.699,00	31.599,00

CÓDIGO EAN /Máquina			
	7 333377 026124	7 333377 026148	7 382830 295308

UNIDADES DE CORTE (NÃO INCLUIDAS)			
	Combi 122 cm	Combi 122 cm	Combi 132 cm

CARACTERÍSTICAS TÉCNICAS		Motor a gasolina	Motor a gasolina FlexiDrive (controlo remoto)	Motor diesel
Motor		Kawasaki FX691V	Kawasaki FX730V EFI	Kubota Diesel D 902
Número de cilindros		2	2	3
Cilindrada	cm ³	726	726	898
Potência	kW**	13,9 a 3000 rpm	15,6 a 3000 rpm	14,5 a 3000 rpm
Transmissão		Hidroestática AWD	Hidroestática AWD	Hidroestática comandada por pedal
Tipo de transmissão		Hidroestática	Hidroestática	Kanzaki KTM 23
Tração às 4 rodas AWD		●	●	●
Velocidade máx. para a frente/trás	km/h	13 / 9	13 / 9	17,5 / 13,5
Unidade de corte	cm	112 /122	112/122/ R137	COMBI 132/COMBI135
Número de lâminas		3	3	3
Regulação da altura de corte	mm	de 25 a 75	de 25 a 100	de 30 a 112
Tipo de ajuste		7 níveis	7 níveis	7 níveis
Acionamento das lâminas		Elétrico	Elétrico	Elétrico
Unidade COMBI (ejeção traseira ou mulching)		●	●	●
Posição de serviço		●	●	●
Elevação hidráulica da unidade de corte e acessórios		●	●	●
Direção assistida		●	●	●
Volume do depósito	l	21	21	25
Raio de relva por cortar	cm	50	50	55
Dimensões das rodas		18x8,5 - 8"	18x8,5 - 8"	18x8,5 - 8"
Para-choques do motor		●	●	●
KIT Controlo remoto incluído			●	

** Dado comunicado pelo fabricante do motor.

KIT CONTROLO REMOTO (P524XR)



O kit de controlo remoto que inclui o modelo XR contém:

- 1 transmissor de controlo remoto
- 1 correia para o pescoço, 1 caixa de ferramentas
- 1 carregador de bateria + cabo de CA
- 2 baterias NiMH

Ecrãs para comunicação clara

Interface de utilizador muito intuitiva que facilita a comunicação entre a máquina e o operador.

Comandos ergonómicos

Funcionamento sem esforço com a ponta dos dedos através de alavancas e botões suaves e de fácil acesso.

Caixa de ferramentas para armazenamento seguro

Caixa de ferramentas para o armazenamento seguro do transmissor, as baterias, o carregador e a correia para o pescoço. De montagem fácil sobre o capô do motor, embora possa ser removida quando necessário. Fecho rápido para abrir e fechar de forma ágil.

Baterias duplas para funcionamento prolongado

Baterias NiMH duplas para um funcionamento prolongado e, assim, evitar o risco de ficar sem energia. Carregador de 110-230 V CA incluído.

SÉRIE P500 \ Rider Híbrido



P 525DX	P 525DX com cabina
27.641,46	40.405,69
33.999,00	49.699,00



Combi 155 cm	Combi 155 cm

Motor diesel	Motor diesel

Kubota Diesel D 1105	Kubota Diesel D 1105
3	3
1123	1123
18,7 a 3000 rpm	18,7 a 3000 rpm
Hidrostática por pedal	Hidrostática por pedal
Kanzaki KTM 23	Kanzaki KTM 23
●	●
18 / 11	18 / 11
COMBI 132/COMBI 35	COMBI 132/COMBI 35
3	3
de 30 a 112	de 30 a 112
7 níveis	7 níveis
Elétrico	Elétrico
●	●
●	●
●	●
●	●
25	25
58	58
20x10 - 10"	20x10 - 10"
●	●

P 525DX com cabina

Estes produtos estão equipados com:

- CABINA
- KIT DE ESTRADA
- FARÓIS TRASEIROS LED DE TRABALHO
- FAROL ROTATIVO
- ADAPTADOR PARA AQUECIMENTO
- KIT HIDRÁULICO
- CONTRAPESO TRASEIRO
- CAIXA DE CONTROLO ELÉTRICO
- ASSENTO GRAMMER PRIMO M
- SILENTBLOCKS



MODELO	P 535HX	
PVP	€ sem IVA	57.722,76
(unidade de corte não incluída)	€ com IVA	70.999,00

A PEDIDO

CÓDIGO EAN
/Máquina



CARACTERÍSTICAS TÉCNICAS

BATERIA

Capacidade da bateria	40 Ah
Fabricante de baterias	Husqvarna
Tipo de bateria	lões de lítio, chumbo-ácido
Tensão da bateria:	52 V
Quantidade de baterias / pacote de baterias	2 peças

CAPACIDADE

Potência útil a rpm predefinidas rpm / KW	3000 rpm/ 17,8 kW
Velocidade de avanço máx.	19,5 km/h
Velocidade de retrocesso máx.	11 km/h

MOTOR

Deslocação do cilindro	1123 cm³
Cilindros	3
Refrigeração do motor	Líquido
Nome do motor	D1105
Fabricante motor	Kubota - Eixo horizontal diesel
Modelo de transmissão	TX2
Tipo de transmissão	Elétrica AWD

EQUIPAMENTO

Saída 12V	●
Tipo de filtro de ar	Estilo de recipiente de serviço pesado
Tração às quatro rodas	Sim
Rodas antidestabe	1
Acoplamento da lâmina	Embraiagem elétrica
Lâminas	3
Porta-copos	-
Tipo de plataforma de corte	Combi, ejeção traseira
Métodos de corte	Mulching / Ejeção traseira
Método de condução	Operação de pedal duplo
Sistema de tração	Tração às quatro rodas
Assento articulado	●
Tipo de cobertura de proteção dos faróis	Armação
Faróis	●
Tipo de conta-horas	Digital
Discos de corte opcionais	Combi 155, R180
Travão de estacionamento	Tambor
Eixo traseiro giratório	●
Direção assistida	●
Assento com suspensão	●
Tipo de assento	Suspensão total, apoios de braços
Posição de serviço	●
Distância entre eixos	106 cm

LUBRIFICANTES

Consumo de combustível	270 g/kWh
Localização do depósito de combustível	Lateral (individual)
Volume do depósito de combustível (com reserva)	23 l
Refrigerador de óleo	●
Filtro de óleo	●
Potência / tipo de combustível	Diesel
Refrigeração do motor	Líquido



ACESSÓRIOS PARA P 524	Referência	Código EAN	PVP € sem IVA	PVP € com IVA*
Varredor: largura de trabalho 120 cm	966796301	7 391 883 723 616	3.581,30	4.405,00
Escarificador de musgo para para triturador de martelos 966 79 65 01	966968401	7 391 883 218 730	1.030,08	1.267,00
Grade dentada para brita: largura de trabalho 125 cm - 8 fresas	587932001	7 393 089 275 982	2.764,23	3.400,00
Grade dentada: largura de trabalho 125 cm	587932501	7 393 089 276 019	1.747,97	2.150,00
Folha de neve P524	966833001	7 391 883 187 739	2.275,61	2.799,00
Proteção de borracha para fresa Bull 966 83 30 01	531007134	7 391 883 053 676	156,91	193,00
Pá limpa-neves articulada, pode utilizar-se em V, na ponta ou reta - largura de trabalho 120 cm	966850101	7 391 883 195 130	5.446,34	6.699,00
Limpa-neves simples: largura de trabalho 100 cm	966796401	7 391 883 723 623	2.174,80	2.675,00
Assento Primo M (apoios de braços opcionais)	966954201	7 391 883 214 992	1.082,11	1.331,00
Apoio de braços direito Primo para 967 00 84 01	965896801	7 391 883 229 200	166,67	205,00
Apoio de braços esquerdo Primo para 967 00 84 01	965897001	7 391 883 229 217	166,67	205,00
Triturador de martelos P520D/P525D	596867501	N/D	9.756,10	12 000,00
Triturador de martelos P524x	536900001	N/D	4.389,43	5.399,00

ACESSÓRIOS PARA P 520D - P 525D	Referência	Código EAN	PVP € sem IVA	PVP € com IVA*
KIT DE ESTRADA homologado para P520D-P525D sem cabina com Combi 132 ou 155 Inclui: 966 79 12 01 Faróis e luzes indicadoras de mudança de direção DIANT. - 966 79 09 01 Faróis e luzes indicadoras de mudança de direção TRAS. 966 79 08 01 Unidade de controlo - 966 79 15 01 Farol rotativo 966 79 1 301 Suporte de matrícula - 582 50 01 01 Autocolante velocidade máx.	581129601	7 393 080 426 468	consultar	consultar
Só P525D - Triturador de martelos: largura de trabalho 120 cm (requer contrapeso)	967339601	7 393 089 271 489	consultar	consultar
Escova rotativa: largura 130 cm - Diâmetro 50 cm (requer kit hidráulico e contrapeso)	590450001	7 391 736 347 945	10.706,91	13.169,50
Cuba P520D / P525D - largura 115 cm (requer kit hidráulico e contrapeso)	965997401	7 391 883 489 352	1.869,11	2.299,00
Kit hidráulico	966754501	7 391 883 690 192	772,36	950,00
Pá limpa-neves placa de aço: largura de trabalho 140 cm. Kit de proteção 592 75 52 01 ou 592 75 53 01 encomenda em separado. (requer kit hidráulico e contrapeso)	592755101	7 391 736 439 299	3.495,12	4.299,00
Pá limpa-neves articulada em V: largura de trabalho 125 cm. Uso em V, na ponta ou reta. (requer kit hidráulico e contrapeso)	965997201	7 391 883 489 338	4.904,47	6.032,50
Contrapeso traseiro P500DX/HXS	529957901		772,36	950,00
Limpa-neves de 2 pisos: largura de trabalho 120 cm - altura de neve 68 cm (requer kit hidráulico e contrapeso)	590451901	7 391 736 347 952	11.138,21	13.700,00
Assento Primo M com suspensão	967008401	7 391 883 740 392	consultar	consultar
Encosto de cabeça para assento Primo 967 00 84 01	588754401	7 391 736 207 683	consultar	consultar
Apoio de braços direito para assento Primo M para 967 00 84 01	965896801	7 391 883 229 200	166,67	205,00
Apoio de braços esquerdo para assento Primo M para 967 00 84 01	965897001	7 391 883 229 217	166,67	205,00
Engate para reboque - adapta-se aos orifícios (Ø 16 mm) do chassis traseiro em ferro fundido. Peso máximo rebocável 350 kg	587727601	7 393 089 237 430	consultar	consultar
Distribuidor: largura de trabalho 85,5 cm - volume 70 litros	967339801	7 393 089 274 343	consultar	consultar
Distribuidor ciclone: largura de trabalho 600 cm - capacidade de carga 90 kg Requer uso de um suporte 578340501, de um pino 578340901 e dois pinos 506 966 601 (pedir como peça sobressalente)	967098901	7 391 736 234 948	consultar	consultar
Soprador com rotação de 360° (requer kit hidráulico)	587932901	7 393 089 276 224	7.213,41	8.872,50
Só para P525D - Vassoura para lancis diâmetro 50 cm (requer kit hidráulico e contrapeso)	587932801	7 393 089 276 149	8.323,17	10.237,50
Kit estrada P500	966790801	7 391 883 721 933	consultar	consultar



EQUIPAMENTOS DE CORTE RIDERS	Ref. do produto	PVP sem IVA (€)	PVP com IVA (€)	
COMBI 112 (P524X)	P 524X	970626201	1706,50	2.099,00
COMBI 122 (P 524x)	P 524X	970626301	2.438,21	2.999,00
COMBI 122X (P524XR)		970727101	3.251,22	3.999,00
COMBI 132 (P 520D)	P 520DX	967978301	3.657,72	4.499,00
COMBI 155 (P 525D)	P 525DX	967978401	4.064,23	4.999,00

Consulte ONLINE



Digitalize o código QR e consulte todos os artigos na aplicação **Internaco Mobile** ou na nossa **Extranet**





Consulte ONLINE

Digitalize o código QR e consulte todos os artigos na aplicação **Internaco Mobile** ou na nossa **Extranet**



MODELO	>	420 EL
PVP	€ sem IVA	282,30
	€ com IVA	319,00

Excelente manobrabilidade graças ao seu design compacto

CÓDIGO EAN /Máquina



CARACTERÍSTICAS TÉCNICAS	>	Elétrica
Potência	W	2000
Peso (sem lâmina-guia nem corrente)	kg	4,7
Passo da corrente/calibre	"/mm	3/8 / 1,3
Comprimento da lâmina-guia	cm	40
Velocidade da corrente (com potência máx. de motor)	m/s	14,5
Volume do depósito de combustível	l	-
Volume do depósito de óleo	l	0,18
Cobertura do motor		Compósito
Motor em linha		●
Arranque eletrónico progressivo		-
Paragem instantânea da corrente (menos de 1s)		●
Interruptor de segurança		●
Disjuntor térmico		-
Visor de controlo do nível de óleo		●
Lubrificação da corrente		Automática
Regulação da tensão da corrente rápida e sem ferramentas		●
Travão da corrente em aço		●
Dentes de aço		●

Regulação da tensão da corrente sem ferramentas



Visor de nível de óleo





Consulte **ONLINE**

Digitalize o código QR e consulte todos os artigos na aplicação **Internaco Mobile** ou na nossa **Extranet**



MODELO		120 Mark II	130	135 Mark II
PVP	€ sem IVA	246,90	300,00	335,40
	€ com IVA	279,00	339,00	379,00

Robusta e funcional

Maior capacidade de corte

Potência e rendimento

CÓDIGO EAN /Máquina



X-TORQ

CARACTERÍSTICAS TÉCNICAS				
Cilindrada	cm ³	38	38	38
Potência	kW	1,4	1,5	1,6
Peso (sem lâmina-guia nem corrente)	kg	4,85	4,7	4,7
Passo da corrente/calibre	"/mm	3/8 BP / 1,3	3/8 BP / 1,3	3/8 BP / 1,3
Comprimento da lâmina-guia	cm	35	35-40	35-40
Velocidade da corrente	m/s	16,8	16,8	16,8
Volume do depósito de combustível	l	0,28	0,37	0,37
Volume do depósito de óleo	l	0,15	0,26	0,26
Cobertura do motor		Compósito monobloco	Compósito monobloco	Compósito monobloco
Tecnologia X-Torq®		●	●	●
Air Injection™ (Filtração do ar de admissão)		●	●	●
Air Purge™ (bomba de escorva)		●	●	●
Low Vib® (sistema antivibração)		●	●	●
Arranque fácil Smart Start®		-	-	●
Acionamento combinado Arranque-Interruptor de paragem		●	●	●
Interruptor de paragem com retorno automático		-	●	●
Regulação da tensão lateral da corrente com ferramentas		-	-	●
Travão da corrente em alumínio		●	●	●
Bomba de óleo		Automática	Automática	Automática
Autocolante de ajuda para o arranque		●	●	●

Air Injection™



Motor X-Torq®



Arranque fácil





MOTOSSERRAS A GASOLINA \ Quintas e propriedades



Consulte ONLINE

Digitalize o código QR e consulte todos os artigos na aplicação **Internaco Mobile** ou na nossa **Extranet**



MODELO	>	440 II	450 S
PVP	€ sem IVA	459,29	538,94
	€ com IVA	519,00	609,00

Leve e com arranque fácil

Uso e arranque muito fácil

CÓDIGO EAN
/Máquina



7 392930 773417



7 333377 537231

X-TORQ

CARACTERÍSTICAS TÉCNICAS	>		
Cilindrada	cm ³	40,9	50,2
Potência	kW	1,8	2,4
Peso (sem lâmina-guia nem corrente)	kg	4,4	5,0
Passo da corrente/calibre	"/mm	325/1,3	325 / 1,3
Comprimento da lâmina-guia	cm	38	45
Velocidade da corrente	m/s	17,3	17,3
Volume do depósito de combustível	l	0,37	0,45
Volume do depósito de óleo	l	0,25	0,26
Cobertura do motor		Compósito monobloco	Compósito monobloco
Tecnologia X-Torq®		●	●
Air Injection™ (Filtração do ar de admissão)		●	●
Air Purge™ (bomba de escorva)		●	●
Low Vib® (sistema antivibração)		●	●
Arranque fácil Smart Start®		●	●
Acionamento combinado Arranque-Interruptor de paragem		●	●
Interruptor de paragem com retorno automático		●	●
Desbloqueio «rápido» da cobertura de proteção		●	●
Carburador isolado das vibrações		●	●
Regulação da tensão lateral da corrente com ferramentas		●	●
Regulação da tensão da corrente rápida e sem ferramentas		-	-
Travão da corrente em alumínio		●	●
Visor de nível de combustível		●	●
Tampões de abertura fácil		●	●
Bomba de óleo		Automática	Automática
Autocolante de ajuda para o arranque		●	●

LowVib®



Smart Start® com corda de arranque



Interruptor de paragem com retorno automático





Consulte ONLINE

Digitalize o código QR e consulte todos os artigos na aplicação **Internaco Mobile** ou na nossa **Extranet**



MODELO		455 Rancher	460 Rancher
PVP	€ sem IVA	618,58	662,83
	€ com IVA	699,00	749,00

Motosserra robusta e potente, ideal para trabalhos semiprofissionais

Motosserra muito potente para uso agrícola

CÓDIGO EAN /Máquina



7 333377 044531



7 333377 044586

X-TORQ

CARACTERÍSTICAS TÉCNICAS			
Cilindrada	cm ³	55,5	60,3
Potência	kW	2,6	2,7
Peso (sem lâmina-guia nem corrente)	kg	6,0	6,0
Passo da corrente/calibre	pol/mm	325	3/8" / 1,5
Comprimento da lâmina-guia mín.-máx.	cm	38-50	33-60
Velocidade da corrente	m/s	20	20
Volume do depósito de combustível	l	0,44	0,44
Volume do depósito de óleo	l	0,32	0,32
Cobertura do motor		Compósito monobloco	Compósito monobloco
Tecnologia X-Torq®		●	●
Tecnologia AutoTune™		-	-
Air Injection™ (Filtração do ar de admissão)		●	●
Air Purge™ (bomba de escorva)		●	●
Low Vib® (sistema antivibração)		●	●
Arranque fácil Smart Start®		Descompressor	Descompressor
Comandos agrupados (Interruptor de Paragem/Arranque)		●	●
Interruptor de paragem com retorno automático		●	●
Desbloqueio «rápido» da cobertura de proteção		●	●
Carburador isolado das vibrações		●	●
Bomba de óleo regulável		●	●
Regulação da tensão lateral da corrente com ferramentas		●	●
Travão da corrente em alumínio		●	●
Visor de nível de combustível		●	-
Lâmina-guia grande (LM)		●	●
Tampões de abertura fácil		●	●

Smart Start® com descompressor



LowVib®



Bomba de escorva





Consulte ONLINE

Digitalize o código QR e consulte todos os artigos na aplicação **Internaco Mobile** ou na nossa **Extranet**



MODELO	>	545 Mark II	365	565
PVP	€ sem IVA	751,33	830,97	928,32
	€ com IVA	849,00	939,00	1.049,00

Potente, resistente e fácil de usar, perfeita para abater, desramar e derrubar árvores pequenas e médias

Potência e rendimento

Nova geração, eficácia e potência

CÓDIGO EAN /Máquina



X-TORQ

CARACTERÍSTICAS TÉCNICAS	>	545 Mark II	365	565
Cilindrada	cm ³	50,1	70,7	70,6
Potência	kW	2,7	3,6	3,7
Peso (sem lâmina-guia nem corrente)	kg	5,3	6,4	6,5
Passo da corrente/calibre	"/mm	325 / 1,3	3/8 / 1,5	3/8 / 1,5
Comprimento da lâmina-guia	cm	45	45	45
Velocidade da corrente	m/s	19,1	22,7	20,7
Volume do depósito de combustível	l	0,53	0,77	0,7
Volume do depósito de óleo	l	0,32	0,40	0,35
Cobertura do motor		Magnésio	Magnésio	Magnésio
Tecnologia X-Torq®		●	●	●
Air Purge™ (bomba de escorva)		●	-	●
Tecnologia AutoTune™		●	-	●
Air Injection™ (Filtração do ar de admissão)		●	●	●
Low Vib® (sistema antivibração)		●	●	●
Arranque fácil Smart Start®		Corda de arranque	Descompressor	Descompressor
Acionamento combinado Arranque-Interruptor de paragem		●	-	●
Desbloqueio «rápido» da cobertura de proteção		●	●	●
Carburador isolado das vibrações		●	●	●
Bomba de óleo regulável		●	●	●
Porcas de fixação		●	-	●
Tampões de abertura fácil		●	-	●
Regulação da tensão lateral da corrente com ferramentas		●	●	●

Air Injection™



AutoTune™



Motor X-Torq®





MOTOSSERRAS A GASOLINA \ Profissionais florestais



Consulte ONLINE

Digitalize o código QR e consulte todos os artigos na aplicação **Internaco Mobile** ou na nossa **Extranet**



MODELO		540 XP® Mark III	550 XP® Mark II	560 XP® Mark II
PVP	€ sem IVA	751,33	813,27	1.016,81
	€ com IVA	849,00	919,00	1.149,00

Leve e potente, concebida para tarefas profissionais de poda e desrame

Capacidade de corte maior

Funcionamento eficaz e prático

CÓDIGO EAN /Máquina



CARACTERÍSTICAS TÉCNICAS		540 XP® Mark III	550 XP® Mark II	560 XP® Mark II
Cilindrada	cm ³	39,1	50,1	59,8
Potência	kW	1,9	3,0	3,5
Peso (sem lâmina-guia nem corrente)	kg	4,1	5,3	5,9
Passo da corrente/calibre	"/mm	3/8	325 / 1,5	325 / 1,5
Comprimento da lâmina-guia	cm	35	45	45
Velocidade da corrente	m/s	20	19,6	21,3
Volume do depósito de combustível	l	0,42	0,53	0,65
Volume do depósito de óleo	l	0,27	0,32	0,33
Cobertura do motor		Magnésio	Magnésio	Magnésio
Tecnologia X-Torq®		●	●	●
Tecnologia RevBoost™		-	●	●
Tecnologia AutoTune™		●	●	●
Air Injection™ (Filtração do ar de admissão)		●	●	●
Air Purge™ (bomba de escorva)		●	●	●
Low Vib® (sistema antivibração)		●	●	●
Arranque fácil Smart Start®		●	●	●
Acionamento combinado Arranque-Interruptor de paragem		●	●	●
Desbloqueio «rápido» da cobertura de proteção		●	●	●
Carburador isolado das vibrações		●	●	●
Bomba de óleo regulável		●	●	●
Regulação da tensão lateral da corrente com ferramentas		●	●	●
Visor de nível de combustível		●	●	●
Porcas de fixação		●	●	●
Tampões de abertura fácil		●	●	●
			Descompressor	Descompressor

Excelente capacidade de filtração para uma maior vida útil



550 XP® Mark II



Conector AutoTune™ acessível





MOTOSSERRAS A GASOLINA \ Profissionais florestais



Consulte ONLINE

Digitalize o código QR e consulte todos os artigos na aplicação **Internaco Mobile** ou na nossa **Extranet**



NOVIDADE

MODELO	>	562 XP® Mark II	564 XP®	372 XP®	572 XP®
PVP	€ sem IVA	1.105,31	1.415,04	910,62	1.087,61
	€ com IVA	1.249,00	1.599,00	1.029,00	1.229,00

Desenvolvida para lenhadores profissionais, silvicultores e especialistas do setor

Injeção electrónica. Combina o tamanho e a manobrabilidade de uma motosserra de 50 cc como potência de uma máquina de 70 cc

Líder de vendas potente e robusto

Nova geração, um concentrado de tecnologia

CÓDIGO EAN /Máquina



X-TORQ XP

CARACTERÍSTICAS TÉCNICAS

Cilindrada	cm ³	59,8	62,4	70,7	70,6
Potência	kW	3,5	4	4,1	4,3
Peso (sem lâmina-guia nem corrente)	kg	6,1	5,8	6,6	6,6
Passo da corrente/calibre	"/mm	3/8 / 1,5	3/8 / 1,5	3/8 / 1,5	3/8 / 1,5
Comprimento da lâmina-guia	cm	45	38 -70	45	45
Velocidade da corrente	m/s	21,4	21,3	22,7	29,3
Volume do depósito de combustível	l	0,65	consultar	0,77	0,70
Volume do depósito de óleo	l	0,33	consultar	0,42	0,35
Cobertura do motor		Magnésio	Magnésio	Magnésio	Magnésio
Tecnologia X-Torq®		●		●	●
Tecnologia RevBoost™		●		-	●
Tecnologia AutoTune™		●	●	-	●
Air Injection™ (Filtração do ar de admissão)		●	●	●	●
Low Vib® (sistema antivibração)		●	●	●	●
Arranque fácil Smart Start®		Descompressor	●	Descompressor	Descompressor
Acionamento combinado/Arranque-Interruptor de paragem		●		●	●
Desbloqueio «rápido» da cobertura de proteção		●		-	●
Acesso rápido ao filtro de ar sem ferramentas		●	●	●	●
Carburador isolado das vibrações		●	●	●	●
Bomba de óleo regulável		●		●	●
Regulação da tensão lateral da corrente com ferramentas		●		●	●
Visor de nível de combustível		●	●	-	●
Porcas de fixação		●		-	●
Tampões de abertura fácil		●		-	●

Regulação da tensão lateral da corrente com ferramentas e sistema de porcas de fixação



Arranque fácil Smart Start® com descompressor



Air Injection™





MOTOSSERRAS A GASOLINA \ Profissionais florestais



Consulte ONLINE

Digitalize o código QR e consulte todos os artigos na aplicação **Internaco Mobile** ou na nossa **Extranet**



MODELO	>	585	592 XP®
PVP	€ sem IVA	1.335,40	1.512,39
	€ com IVA	1.509,00	1.709,00

DURABILIDADE – Resistente a trabalhos duros e um uso exigente.

FIABILIDADE – Arranque e funcionamento perfeitos em todas as condições sem necessidade de competências profissionais.

FACILIDADE DE USO – Fácil de usar e manutenção simples.

RENDIMENTO – Capacidade de corte superior.

FIABILIDADE – Arranque e funcionamento em todas as condições com o máximo tempo de atividade.

MANOBRABILIDADE – Elevada relação potência-peso, boa ergonomia

CÓDIGO EAN /Máquina



CARACTERÍSTICAS TÉCNICAS	>	585	592 XP®
Cilindrada	cm ³	86	92,7
Potência	kW	5,1	5,6
Peso (sem lâmina-guia nem corrente)	kg	7,5	7,4
Passo da corrente/calibre	"/mm	3/8"	3/8"
Comprimento da lâmina-guia	cm	50 - 90	50 - 90
Velocidade da corrente	m/s	23	23
Volume do depósito de combustível	l	0,86	0,86
Volume do depósito de óleo	l	0,42	0,42
Cobertura do motor		Magnésio	Magnésio
Tecnologia X-Torq®		●	●
Tecnologia RevBoost™		●	●
Tecnologia AutoTune™		-	●
Air Injection™ (Filtração do ar de admissão)		●	●
Low Vib® (sistema antivibração)		●	●
Arranque fácil Smart Start®		Descompressor	Descompressor
Acionamento combinado Arranque-Interruptor de paragem		●	●
Desbloqueio «rápido» da cobertura de proteção		●	●
Acesso rápido ao filtro de ar sem ferramentas		●	●
Carburador isolado das vibrações		●	●
Bomba de óleo regulável		●	●
Regulação da tensão lateral da corrente com ferramentas		●	●
Visor de nível de combustível		●	●
Porcas de fixação		●	●
Tampões de abertura fácil		●	●

592 XP a melhor capacidade de corte da sua classe.



Arranque simples



Sistema de filtração de última geração





MOTOSSERRAS A GASOLINA \ Podadoras de altura



Consulte ONLINE

Digitalize o código QR e consulte todos os artigos na aplicação **Internaco Mobile** ou na nossa **Extranet**



MODELO	>	525P4S	525PT5S
PVP	€ sem IVA	662,83	707,08
	€ com IVA	749,00	799,00

Potência e leveza

Tubo telescópico para chegar ainda mais longe

CÓDIGO EAN /Máquina



X-TORQ

CARACTERÍSTICAS TÉCNICAS	>	525P4S	525PT5S
Cilindrada	cm ³	25,4	25,4
Potência	kW	1,0	1,0
Peso (sem lâmina-guia nem corrente)	kg	5,3	7,0
Passo da corrente/calibre	"/mm	3/8 / 1,3	1/4 / 1,3
Comprimento da lâmina-guia	cm	30	25
Comprimento da lança	m	1,75	3,35
Comprimento máx. com acessórios de corte	m	2,43	4,02
Volume do depósito de combustível	l	0,50	0,50
Volume do depósito de óleo	l	0,14	0,14
Tecnologia X-Torq®		●	●
Air Purge™ (bomba de escorva)		●	●
Interruptor de paragem com retorno automático		●	●
Bomba de óleo regulável		●	●
Regulação da tensão lateral da corrente com ferramentas		●	●
Punho traseiro de proteção		●	●
Revestimento punho confort		●	●
Cabeça da motosserra antivibrações		●	●
Tubo de transmissão telescópico		-	●
Arranque intuitivo		●	●
Dois níveis de filtração		●	●
Batente		●	●
Suspensórios incluídos		Suspensórios standard	Suspensórios standard

Bomba de combustível



Tensor da corrente



Telescópica





Consulte ONLINE

Digitalize o código QR e consulte todos os artigos na aplicação **Internaco Mobile** ou na nossa **Extranet**



MODELO		T435	T525	T540 XP® Mark III
PVP	€ sem IVA	415,04	485,84	751,33
	€ com IVA	469,00	549,00	849,00

Eficaz e fácil de manusear.
Tecnologia X-Torq®

Muito leve e profissional

A mais profissional para arboristas, paisagistas e utilizadores de alto desempenho


CÓDIGO EAN /Máquina



X-TORQ

CARACTERÍSTICAS TÉCNICAS		PROFISSIONAL	PROFISSIONAL	PROFISSIONAL
Cilindrada	cm ³	35,2	27	39,1
Potência	kW	1,5	1,1	1,9
Peso (sem lâmina-guia nem corrente)	kg	3,4	2,7	3,9
Passo da corrente/calibre	"/mm	3/8 / 1,3	325 mini / 1,3	3/8 / 1,3
Comprimento da lâmina-guia	cm	30	25	30
Velocidade da corrente	m/s	19	18,1	20,2
Volume do depósito de combustível	l	0,26	0,19	0,34
Volume do depósito de óleo	l	0,17	0,17	0,20
Cobertura do motor		Compósito	Compósito	Magnésio
Tecnologia X-Torq®		●	●	●
Tecnologia AutoTune™		-	-	●
Air Injection™ (Filtração do ar de admissão)		●	●	●
Air Purge™ (bomba de escorva)		●	●	●
Low Vib® (sistema antivibração)		●	●	●
Botão combinado Arranque-Interruptor de paragem		-	●	●
Carburador isolado das vibrações		●	●	●
Bomba de óleo regulável		●	●	●
Regulação da tensão lateral da corrente com ferramentas		●	●	●
Punho ajustável (3 intercambiáveis)		-	-	●
Olhal de suspensão		●	●	●
Visor de nível de combustível		-	-	●
Tampões de abertura fácil		-	●	●
Porcas de fixação		-	●	●
Dentes de aço		●	-	●
Revestimento punho confort		-	-	●

AutoTune™



Porcas de fixação



Ilhó duplo (proporciona uma forma segura de ligação entre a motosserra e a correia de fixação)



MOTOSSERRAS \ Guia de corrente e lâmina-guia

ACESSÓRIOS

USO	MODELO	COMPRI- LÂMINA "/CM	PASSO	CALIBRE	ELÓS	LIMA	LÂMINA	REF	PVP sem IVA (€)	PVP com IVA (€)	CORRENTE	REF	PVP sem IVA (€)	PVP com IVA (€)
Residencial	Pod. ASPIRE	5"/12,5 cm	1/4 Mini	0,043"/1,1 mm	32	9/64	Laminada	536911832	23,58	29,00	SP11G Pixel	529340632	20,33	25,00
Residencial	120i TK	10"/25cm	3/8 Mini	0,050"/1,3 mm	40	5/32	Laminada	501828540	48,05	59,10	S93G X-Cut	585404240	15,33	18,85
Residencial	120i	12"/30 cm	3/8 Mini	0,050"/1,3 mm	45	5/32	Laminada	501959545	27,64	34,00	H38	581807945	20,33	25,00
Residencial	120i	14"/35 cm	3/8 Mini	0,050"/1,3 mm	52	5/32	Laminada	501959552	31,71	39,00	H38	581807952	23,58	29,00
Residencial	120 MARK II	14"/35 cm	3/8 Mini	0,050"/1,3 mm	52	5/32	Laminada	501959252	28,66	35,25	S93G X-Cut	585404252	17,48	21,50
Residencial	120 MARK II	16"/40 cm	3/8 Mini	0,050"/1,3 mm	56	5/32	Laminada	501959256	40,61	49,95	S93G X-Cut	585404256	18,29	22,50
Residencial	130	14"/35 cm	3/8 Mini	0,050"/1,3 mm	52	5/32	Laminada	501959252	28,66	35,25	S93G X-Cut	585404252	17,48	21,50
Residencial	130	16"/40 cm	3/8 Mini	0,050"/1,3 mm	56	5/32	Laminada	501959256	40,61	49,95	S93G X-Cut	585404256	18,29	22,50
Residencial	135 MARK II	14"/35 cm	3/8 Mini	0,050"/1,3 mm	52	5/32	Laminada	501959252	28,66	35,25	S93G X-Cut	585404252	17,48	21,50
Residencial	135 MARK II	16"/40 cm	3/8 Mini	0,050"/1,3 mm	56	5/32	Laminada	501959256	40,61	49,95	S93G X-Cut	585404256	18,29	22,50
Residencial	225i	12"/30 cm	3/8 Mini	0,043"/1,1 mm	45	11/64	Laminada	501959545	27,64	34,00	H38	581807945	20,33	25,00
Residencial	225i	14"/35 cm	3/8 Mini	0,043"/1,1 mm	52	11/64	Laminada	501959552	31,71	39,00	H38	581807952	23,58	29,00
Residencial	240i	14"/35 cm	3/8 Mini	0,050"/1,3 mm	52	5/32	Laminada	501959252	28,66	35,25	S93G X-Cut	585404252	17,48	21,50
Residencial	240i	16"/40 cm	3/8 Mini	0,050"/1,3 mm	56	5/32	Laminada	501959256	40,61	49,95	S93G X-Cut	585404256	18,29	22,50
Residencial	340i	14"/35 cm	3/8 Mini	0,050"/1,3 mm	52	5/32	Laminada	501959252	28,66	35,25	S93G X-Cut	585404252	17,48	21,50
Residencial	340i	16"/40 cm	3/8 Mini	0,050"/1,3 mm	56	5/32	Laminada	501959256	40,61	49,95	S93G X-Cut	585404256	18,29	22,50
Residencial	420EL	14"/35 cm	3/8 Mini	0,050"/1,3 mm	52	5/32	Laminada	501959252	28,66	35,25	S93G X-Cut	585404252	17,48	21,50
Residencial	420EL	16"/40 cm	3/8 Mini	0,050"/1,3 mm	56	5/32	Laminada	501959256	40,61	49,95	S93G X-Cut	585404256	18,29	22,50
Semiprofissional	435 / 435e	13"/33 cm	0,325 Pixel	0,050"/1,3 mm	56	3/16	X-Force	582075356	39,84	49,00	SP33G X-Cut	581643156	20,33	25,00
Semiprofissional	435 / 435e	15"/38 cm	0,325 Pixel	0,050"/1,3 mm	64	3/16	X-Force	582075364	48,37	59,50	SP33G X-Cut	581643164	21,14	26,00
Semiprofissional	435 / 435e	16"/40 cm	0,325 Pixel	0,050"/1,3 mm	66	3/16	X-Force	582075366	50,81	62,50	SP33G X-Cut	581643166	22,15	27,25
Semiprofissional	435 / 435e	18"/45 cm	0,325 Pixel	0,050"/1,3 mm	72	3/16	X-Force	582075372	53,25	65,50	SP33G X-Cut	581643172	22,72	27,95
Semiprofissional	440 / 440e	13"/33 cm	0,325 Pixel	0,050"/1,3 mm	56	3/16	X-Force	582075356	39,84	49,00	SP33G X-Cut	581643156	20,33	25,00
Semiprofissional	440 / 440e	15"/38 cm	0,325 Pixel	0,050"/1,3 mm	64	3/16	X-Force	582075364	48,37	59,50	SP33G X-Cut	581643164	21,14	26,00
Semiprofissional	440 / 440e	16"/40 cm	0,325 Pixel	0,050"/1,3 mm	66	3/16	X-Force	582075366	50,81	62,50	SP33G X-Cut	581643166	22,15	27,25
Semiprofissional	440 / 440e	18"/45 cm	0,325 Pixel	0,050"/1,3 mm	72	3/16	X-Force	582075372	53,25	65,50	SP33G X-Cut	581643172	22,72	27,95
Semiprofissional	445 / 445e	13"/33 cm	0,325 Pixel	0,050"/1,3 mm	56	3/16	X-Force	582075356	39,84	49,00	SP33G X-Cut	581643156	20,33	25,00
Semiprofissional	445 / 445e	15"/38 cm	0,325 Pixel	0,050"/1,3 mm	64	3/16	X-Force	582075364	48,37	59,50	SP33G X-Cut	581643164	21,14	26,00
Semiprofissional	445 / 445e	16"/40 cm	0,325 Pixel	0,050"/1,3 mm	66	3/16	X-Force	582075366	50,81	62,50	SP33G X-Cut	581643166	22,15	27,25
Semiprofissional	445 / 445e	18"/45 cm	0,325 Pixel	0,050"/1,3 mm	72	3/16	X-Force	582075372	53,25	65,50	SP33G X-Cut	581643172	22,72	27,95
Semiprofissional	450 / 450e	13"/33 cm	0,325 Pixel	0,050"/1,3 mm	56	3/16	X-Force	582075356	39,84	49,00	SP33G X-Cut	581643156	20,33	25,00
Semiprofissional	450 / 450e	15"/38 cm	0,325 Pixel	0,050"/1,3 mm	64	3/16	X-Force	582075364	48,37	59,50	SP33G X-Cut	581643164	21,14	26,00
Semiprofissional	450 / 450e	16"/40 cm	0,325 Pixel	0,050"/1,3 mm	66	3/16	X-Force	582075366	50,81	62,50	SP33G X-Cut	581643166	22,15	27,25
Semiprofissional	450 / 450e	18"/45 cm	0,325 Pixel	0,050"/1,3 mm	72	3/16	X-Force	582075372	53,25	65,50	SP33G X-Cut	581643172	22,72	27,95
Semiprofissional	450 Rancher	13"/33 cm	0,325 Pixel	0,050"/1,3 mm	56	3/16	X-Force	582075356	39,84	49,00	SP33G X-Cut	581643156	20,33	25,00
Semiprofissional	450 Rancher	15"/38 cm	0,325 Pixel	0,050"/1,3 mm	64	3/16	X-Force	582075364	48,37	59,50	SP33G X-Cut	581643164	21,14	26,00
Semiprofissional	450 Rancher	16"/40 cm	0,325 Pixel	0,050"/1,3 mm	66	3/16	X-Force	582075366	50,81	62,50	SP33G X-Cut	581643166	22,15	27,25
Semiprofissional	450 Rancher	18"/45 cm	0,325 Pixel	0,050"/1,3 mm	72	3/16	X-Force	582075372	53,25	65,50	SP33G X-Cut	581643172	22,72	27,95
Semiprofissional	455 Rancher	15"/38 cm	3/8	0,058"/1,5 mm	56	7/32	X-Force	585943456	48,70	59,90	C85 X-Cut	581626656	18,70	23,00
Semiprofissional	455 Rancher	16"/40 cm	3/8	0,058"/1,5 mm	60	7/32	X-Force	585943460	52,85	65,00	C85 X-Cut	581626660	20,33	25,00
Semiprofissional	455 Rancher	18"/45 cm	3/8	0,058"/1,5 mm	68	7/32	X-Force	585943468	56,87	69,95	C85 X-Cut	581626668	23,58	29,00
Semiprofissional	460 Rancher	15"/38 cm	3/8	0,058"/1,5 mm	56	7/32	X-Force	585943456	48,70	59,90	C85 X-Cut	581626656	18,70	23,00
Semiprofissional	460 Rancher	16"/40 cm	3/8	0,058"/1,5 mm	60	7/32	X-Force	585943460	52,85	65,00	C85 X-Cut	581626660	20,33	25,00
Semiprofissional	460 Rancher	18"/45 cm	3/8	0,058"/1,5 mm	68	7/32	X-Force	585943468	56,87	69,95	C85 X-Cut	581626668	23,58	29,00
Poda	530iPX	10"/25cm	3/8 Mini	0,050"/1,3 mm	40	5/32	Laminada	501959240	22,97	28,25	S93G X-Cut	585404240	15,33	18,85
Poda	530iPX	12"/30 cm	3/8 Mini	0,050"/1,3 mm	45	5/32	Laminada	501959245	23,98	29,50	S93G X-Cut	585404245	15,85	19,50
Poda	530iP4	10"/25cm	3/8 Mini	0,050"/1,3 mm	40	5/32	Laminada	501959240	22,97	28,25	S93G X-Cut	585404240	15,33	18,85
Poda	530iP4	12"/30 cm	3/8 Mini	0,050"/1,3 mm	45	5/32	Laminada	501959245	23,98	29,50	S93G X-Cut	585404245	15,85	19,50
Poda	530iPT5	10"/25cm	3/8 Mini	0,050"/1,3 mm	40	5/32	Laminada	501959240	22,97	28,25	S93G X-Cut	585404240	15,33	18,85
Poda	530iPT5	12"/30 cm	3/8 Mini	0,050"/1,3 mm	45	5/32	Laminada	501959245	23,98	29,50	S93G X-Cut	585404245	15,85	19,50
Poda	525P4S	10"/25cm	3/8 Mini	0,050"/1,3 mm	40	5/32	Laminada	501959240	22,97	28,25	S93G X-Cut	585404240	15,33	18,85
Poda	525P4S	12"/30 cm	3/8 Mini	0,050"/1,3 mm	45	5/32	Laminada	501959245	23,98	29,50	S93G X-Cut	585404245	15,85	19,50
Poda	525P5S	10"/25cm	3/8 Mini	0,050"/1,3 mm	40	5/32	Laminada	501959240	22,97	28,25	S93G X-Cut	585404240	15,33	18,85
Poda	525P5S	12"/30 cm	3/8 Mini	0,050"/1,3 mm	45	5/32	Laminada	501959245	23,98	29,50	S93G X-Cut	585404245	15,85	19,50
Poda	525PT5S	10"/25cm	3/8 Mini	0,050"/1,3 mm	40	5/32	Laminada	501959240	22,97	28,25	S93G X-Cut	585404240	15,33	18,85
Poda	525PT5S	12"/30 cm	3/8 Mini	0,050"/1,3 mm	44	5/32	Laminada	501959245	23,98	29,50	S93G X-Cut	585404245	15,85	19,50
Professional	540 XP Mark III	12"/30 cm	0,325 Mini Pixel	0,043"/1,1 mm	51	5/32	X-Precision	593914351	44,72	55,00	SP21G X-Cut	593914151	22,97	28,25
Professional	540 XP Mark III	14"/35 cm	0,325 Mini Pixel	0,043"/1,1 mm	59	5/32	X-Precision	593914359	53,25	65,50	SP21G X-Cut	593914159	26,02	32,00
Professional	540 XP Mark III	16"/40 cm	0,325 Mini Pixel	0,043"/1,1 mm	64	5/32	X-Precision	593914364	60,98	75,00	SP21G X-Cut	593914164	27,64	34,00
Professional	540 XP Mark III	12"/30 cm	3/8 Mini	0,050"/1,3 mm	45	5/32	X-Force	582207645	64,23	79,00	S93G X-Cut	585404245	15,85	19,50
Professional	540 XP Mark III	14"/35 cm	3/8 Mini	0,050"/1,3 mm	52	5/32	X-Force	582207652	73,09	89,90	S93G X-Cut	585404252	17,48	21,50
Professional	540 XP Mark III	16"/40 cm	3/8 Mini	0,050"/1,3 mm	56	5/32	X-Force	582207656	77,24	95,00	S93G X-Cut	585404256	18,29	22,50
Professional	543XP	13"/33 cm	0,325 Pixel	0,050"/1,3 mm	56	3/16	X-Force	582075356	39,84	49,00	SP33G X-Cut	581643156	20,33	25,00
Professional	543XP	15"/38 cm	0,325 Pixel	0,050"/1,3 mm	64	3/16	X-Force	582075364	48,37	59,50	SP33G X-Cut	581643164	21,14	26,00
Professional	543XP	16"/40 cm	0,325 Pixel	0,050"/1,3 mm	66	3/16	X-Force	582075366	50,81	62,50	SP33G X-Cut	581643166	22,15	27,25
Professional	543XP	18"/45 cm	0,325 Pixel	0,050"/1,3 mm	72	3/16	X-Force	582075372	53,25	65,50	SP33G X-Cut	581643172	22,72	27,95
Professional	543XP	13"/33 cm	0,325 Pixel	0,058"/1,5 mm	56	3/16	X-Force	582086956	44,72	55,00	S35G X-Cut	585639556	17,89	22,00
Professional	543XP	15"/38 cm	0,325 Pixel	0,058"/1,5 mm	64	3/16	X-Force	582086964	51,14	62,90	S35G X-Cut	585639564	20,33	25,00
Professional	543XP	16"/40 cm	0,325 Pixel	0,058"/1,5 mm	66	3/16	X-Force	582086966	52,85	65,00	S35G X-Cut	585639566	20,33	25,00
Professional	543XP	18"/45 cm	0,325 Pixel	0,058"/1,5 mm	72	3/16	X-Force	582086972	57,32	70,50	S35G X-Cut	585639572	23,98	29,50

USO	MODELO	COMPRIM. LÂMINA /CM	PASSO	CALIBRE	ELOS	LIMA	LÂMINA	REF	PVP sem IVA (€)	PVP com IVA (€)	CORRENTE	REF	PVP sem IVA (€)	PVP com IVA (€)
Profissional	545 / 545 MII	13"/33 cm	0,325 Pixel	0,050"/1,3 mm	56	3/16	X-Force	582075356	39,84	49,00	SP33G X-Cut	581643156	20,33	25,00
Profissional	545 / 545 MII	15"/38 cm	0,325 Pixel	0,050"/1,3 mm	64	3/16	X-Force	582075364	48,37	59,50	SP33G X-Cut	581643164	21,14	26,00
Profissional	545 / 545 MII	16"/40 cm	0,325 Pixel	0,050"/1,3 mm	66	3/16	X-Force	582075366	50,81	62,50	SP33G X-Cut	581643166	22,15	27,25
Profissional	545 / 545 MII	18"/45 cm	0,325 Pixel	0,050"/1,3 mm	72	3/16	X-Force	582075372	53,25	65,50	SP33G X-Cut	581643172	22,72	27,95
Profissional	545 / 545 MII	20"/50 cm	0,325 Pixel	0,050"/1,3 mm	80	3/16	X-Force	582075380	61,79	76,00	SP33G X-Cut	581643180	26,02	32,00
Profissional	545 / 545 MII	13"/33 cm	0,325	0,058"/1,5 mm	56	3/16	X-Force	582086956	44,72	55,00	S35G X-Cut	585639556	17,89	22,00
Profissional	545 / 545 MII	15"/38 cm	0,325	0,058"/1,5 mm	64	3/16	X-Force	582086964	51,14	62,90	S35G X-Cut	585639564	20,33	25,00
Profissional	545 / 545 MII	16"/40 cm	0,325	0,058"/1,5 mm	66	3/16	X-Force	582086966	52,85	65,00	S35G X-Cut	585639566	20,33	25,00
Profissional	545 / 545 MII	18"/45 cm	0,325	0,058"/1,5 mm	72	3/16	X-Force	582086972	57,32	70,50	S35G X-Cut	585639572	23,98	29,50
Profissional	545 / 545 MII	20"/50 cm	0,325	0,058"/1,5 mm	80	3/16	X-Force	582086980	64,23	79,00	S35G X-Cut	585639580	26,02	32,00
Profissional	550XP / 550XP MII	13"/33 cm	0,325 Pixel	0,050"/1,3 mm	56	3/16	X-Force	582075356	39,84	49,00	SP33G X-Cut	581643156	20,33	25,00
Profissional	550XP / 550XP MII	15"/38 cm	0,325 Pixel	0,050"/1,3 mm	64	3/16	X-Force	582075364	48,37	59,50	SP33G X-Cut	581643164	21,14	26,00
Profissional	550XP / 550XP MII	16"/40 cm	0,325 Pixel	0,050"/1,3 mm	66	3/16	X-Force	582075366	50,81	62,50	SP33G X-Cut	581643166	22,15	27,25
Profissional	550XP / 550XP MII	18"/45 cm	0,325 Pixel	0,050"/1,3 mm	72	3/16	X-Force	582075372	53,25	65,50	SP33G X-Cut	581643172	22,72	27,95
Profissional	550XP / 550XP MII	20"/50 cm	0,325 Pixel	0,050"/1,3 mm	80	3/16	X-Force	582075380	61,79	76,00	SP33G X-Cut	581643180	26,02	32,00
Profissional	550XP / 550XP MII	13"/33 cm	0,325	0,058"/1,5 mm	56	3/16	X-Force	582086956	44,72	55,00	S35G X-Cut	585639556	17,89	22,00
Profissional	550XP / 550XP MII	15"/38 cm	0,325	0,058"/1,5 mm	64	3/16	X-Force	582086964	51,14	62,90	S35G X-Cut	585639564	20,33	25,00
Profissional	550XP / 550XP MII	16"/40 cm	0,325	0,058"/1,5 mm	66	3/16	X-Force	582086966	52,85	65,00	S35G X-Cut	585639566	20,33	25,00
Profissional	550XP / 550XP MII	18"/45 cm	0,325	0,058"/1,5 mm	72	3/16	X-Force	582086972	57,32	70,50	S35G X-Cut	585639572	23,98	29,50
Profissional	550XP / 550XP MII	20"/50 cm	0,325	0,058"/1,5 mm	80	3/16	X-Force	582086980	64,23	79,00	S35G X-Cut	585639580	26,02	32,00
Profissional	555	13"/33 cm	0,325	0,058"/1,5 mm	56	3/16	X-Force	582086956	44,72	55,00	S35G X-Cut	585639556	17,89	22,00
Profissional	555	15"/38 cm	0,325	0,058"/1,5 mm	64	3/16	X-Force	582086964	51,14	62,90	S35G X-Cut	585639564	20,33	25,00
Profissional	555	16"/40 cm	0,325	0,058"/1,5 mm	66	3/16	X-Force	582086966	52,85	65,00	S35G X-Cut	585639566	20,33	25,00
Profissional	555	18"/45 cm	0,325	0,058"/1,5 mm	72	3/16	X-Force	582086972	57,32	70,50	S35G X-Cut	585639572	23,98	29,50
Profissional	555	20"/50 cm	0,325	0,058"/1,5 mm	80	3/16	X-Force	582086980	64,23	79,00	S35G X-Cut	585639580	26,02	32,00
Profissional	555	15"/38 cm	3/8	0,058"/1,5 mm	56	7/32	X-Force	585943456	48,70	59,90	C85 X-Cut	581626656	18,70	23,00
Profissional	555	16"/40 cm	3/8	0,058"/1,5 mm	60	7/32	X-Force	585943460	52,85	65,00	C85 X-Cut	581626660	20,33	25,00
Profissional	555	18"/45 cm	3/8	0,058"/1,5 mm	68	7/32	X-Force	585943468	56,87	69,95	C85 X-Cut	581626668	23,58	29,00
Profissional	555	20"/50 cm	3/8	0,058"/1,5 mm	72	7/32	X-Force	585943472	69,11	85,00	C85 X-Cut	581626672	24,35	29,95
Profissional	555	15"/38 cm	3/8	0,058"/1,5 mm	56	7/32	X-Force	585943456	48,70	59,90	S85 X-Cut	581549156	N/D	N/D
Profissional	555	16"/40 cm	3/8	0,058"/1,5 mm	60	7/32	X-Force	585943460	52,85	65,00	S85 X-Cut	581549160	N/D	N/D
Profissional	555	18"/45 cm	3/8	0,058"/1,5 mm	68	7/32	X-Force	585943468	56,87	69,95	S85 X-Cut	581549168	N/D	N/D
Profissional	555	20"/50 cm	3/8	0,058"/1,5 mm	72	7/32	X-Force	585943472	69,11	85,00	S85 X-Cut	581549172	N/D	N/D
Profissional	555	18"/45 cm	3/8	0,058"/1,5 mm	68	7/32	P.Sobres.X-Tough	596691568	113,01	139,00	C85 X-Cut	581626668	23,58	29,00
Profissional	555	20"/50 cm	3/8	0,058"/1,5 mm	72	7/32	P.Sobres.X-Tough	596691572	112,20	138,00	C85 X-Cut	581626672	24,35	29,95
Profissional	555	18"/45 cm	3/8	0,058"/1,5 mm	68	7/32	P.Sobres.X-Tough	596691568	113,01	139,00	S85 X-Cut	585549168	23,17	28,50
Profissional	555	20"/50 cm	3/8	0,058"/1,5 mm	72	7/32	P.Sobres.X-Tough	596691572	112,20	138,00	S85 X-Cut	585549172	24,35	29,95
Profissional	560XP/560XP MARK II	13"/33 cm	0,325	0,058"/1,5 mm	56	3/16	X-Force	582086956	44,72	55,00	S35G X-Cut	585639556	17,89	22,00
Profissional	560XP/560XP MARK II	15"/38 cm	0,325	0,058"/1,5 mm	64	3/16	X-Force	582086964	51,14	62,90	S35G X-Cut	585639564	20,33	25,00
Profissional	560XP/560XP MARK II	16"/40 cm	0,325	0,058"/1,5 mm	66	3/16	X-Force	582086966	52,85	65,00	S35G X-Cut	585639566	20,33	25,00
Profissional	560XP/560XP MARK II	18"/45 cm	0,325	0,058"/1,5 mm	72	3/16	X-Force	582086972	57,32	70,50	S35G X-Cut	585639572	23,98	29,50
Profissional	560XP/560XP MARK II	20"/50 cm	0,325	0,058"/1,5 mm	80	3/16	X-Force	582086980	64,23	79,00	S35G X-Cut	585639580	26,02	32,00
Profissional	560XP/560XP MARK II	15"/38 cm	3/8	0,058"/1,5 mm	56	7/32	X-Force	585943456	48,70	59,90	C85 X-Cut	581626656	18,70	23,00
Profissional	560XP/560XP MARK II	16"/40 cm	3/8	0,058"/1,5 mm	60	7/32	X-Force	585943460	52,85	65,00	C85 X-Cut	581626660	20,33	25,00
Profissional	560XP/560XP MARK II	18"/45 cm	3/8	0,058"/1,5 mm	68	7/32	X-Force	585943468	56,87	69,95	C85 X-Cut	581626668	23,58	29,00
Profissional	560XP/560XP MARK II	20"/50 cm	3/8	0,058"/1,5 mm	72	7/32	X-Force	585943472	69,11	85,00	C85 X-Cut	581626672	24,35	29,95
Profissional	560XP/560XP MARK II	18"/45 cm	3/8	0,058"/1,5 mm	68	7/32	X-Force	585943456	48,70	59,90	S85 X-Cut	581549156	N/D	N/D
Profissional	560XP/560XP MARK II	16"/40 cm	3/8	0,058"/1,5 mm	60	7/32	X-Force	585943460	52,85	65,00	S85 X-Cut	581549160	N/D	N/D
Profissional	560XP/560XP MARK II	18"/45 cm	3/8	0,058"/1,5 mm	68	7/32	X-Force	585943468	56,87	69,95	S85 X-Cut	581549168	N/D	N/D
Profissional	560XP/560XP MARK II	20"/50 cm	3/8	0,058"/1,5 mm	72	7/32	X-Force	585943472	69,11	85,00	S85 X-Cut	581549172	N/D	N/D
Profissional	560XP/560XP MARK II	18"/45 cm	3/8	0,058"/1,5 mm	68	7/32	P.Sobres.X-Tough	596691568	113,01	139,00	C85 X-Cut	581626668	23,58	29,00
Profissional	560XP/560XP MARK II	20"/50 cm	3/8	0,058"/1,5 mm	72	7/32	P.Sobres.X-Tough	596691572	112,20	138,00	C85 X-Cut	581626672	24,35	29,95
Profissional	560XP/560XP MARK II	18"/45 cm	3/8	0,058"/1,5 mm	68	7/32	P.Sobres.X-Tough	596691568	113,01	139,00	S85 X-Cut	585549168	23,17	28,50
Profissional	560XP/560XP MARK II	20"/50 cm	3/8	0,058"/1,5 mm	72	7/32	P.Sobres.X-Tough	596691572	112,20	138,00	S85 X-Cut	585549172	24,35	29,95
Profissional	562XP/562XP MARK II	15"/38 cm	3/8	0,058"/1,5 mm	56	7/32	X-Force	585950856	50,41	62,00	C85 X-Cut	581626656	18,70	23,00
Profissional	562XP/562XP MARK II	16"/40 cm	3/8	0,058"/1,5 mm	60	7/32	X-Force	585950860	50,41	62,00	C85 X-Cut	581626660	20,33	25,00
Profissional	562XP/562XP MARK II	18"/45 cm	3/8	0,058"/1,5 mm	68	7/32	X-Force	585950868	56,87	69,95	C85 X-Cut	581626668	23,58	29,00
Profissional	562XP/562XP MARK II	20"/50 cm	3/8	0,058"/1,5 mm	72	7/32	X-Force	585950872	96,75	79,00	C85 X-Cut	581626672	24,35	29,95
Profissional	562XP/562XP MARK II	18"/45 cm	3/8	0,058"/1,5 mm	68	7/32	X-Force	585950868	56,87	69,95	S85 X-Cut	581549168	N/D	N/D
Profissional	562XP/562XP MARK II	20"/50 cm	3/8	0,058"/1,5 mm	72	7/32	X-Force	585950872	96,75	79,00	S85 X-Cut	581549172	N/D	N/D

MOTOSSERRAS \ Guia de corrente e lâmina-guia

ACESSÓRIOS

USO	MODELO	COMPRIM. LÂMINA "/CM	PASSO	CALIBRE	ELOS	LIMA	LÂMINA	REF	PVP sem IVA (€)	PVP com IVA (€)	CORRENTE	REF	PVP sem IVA (€)	PVP com IVA (€)
Profissional	562XP/562XP MARK II	20"/50 cm	3/8	0,058"/1,5 mm	72	7/32	PSobres.X-Tough Light	599656672	161,79	199,00	C85 X-Cut	581626672	24,35	29,95
Profissional	562XP/562XP MARK II	24"/60 cm	3/8	0,058"/1,5 mm	84	7/32	PSobres.X-Tough Light	599656684	186,95	229,95	C85 X-Cut	581626684	28,46	35,00
Profissional	562XP/562XP MARK II	28"/70 cm	3/8	0,058"/1,5 mm	92	7/32	PSobres.X-Tough Light	599656692	211,34	259,95	C85 X-Cut	581626692	31,71	39,00
Profissional	562XP/562XP MARK II	32"/80 cm	3/8	0,058"/1,5 mm	105	7/32	PSobres.X-Tough Light	599656605	242,28	298,00	C85 X-Cut	581626605	44,72	55,00
Profissional	562XP/562XP MARK II	36"/90 cm	3/8	0,058"/1,5 mm	115	7/32	PSobres.X-Tough Light	599656615	266,67	328,00	C85 X-Cut	581626615	46,75	57,50
Profissional	562XP/562XP MARK II	20"/50 cm	3/8	0,058"/1,5 mm	72	7/32	PSobres.X-Tough Light	599656672	161,79	199,00	S85 X-Cut	585549172	24,35	29,95
Profissional	562XP/562XP MARK II	24"/60 cm	3/8	0,058"/1,5 mm	84	7/32	PSobres.X-Tough Light	599656684	186,95	229,95	S85 X-Cut	585549184	29,27	36,00
Profissional	562XP/562XP MARK II	28"/70 cm	3/8	0,058"/1,5 mm	92	7/32	PSobres.X-Tough Light	599656692	211,34	259,95	S85 X-Cut	585549192	32,11	39,50
Profissional	562XP/562XP MARK II	18"/45 cm	3/8	0,058"/1,5 mm	68	7/32	PSobres.X-Tough	596691168	101,63	125,00	C85 X-Cut	581626668	23,58	29,00
Profissional	562XP/562XP MARK II	20"/50 cm	3/8	0,058"/1,5 mm	72	7/32	PSobres.X-Tough	596691172	96,75	119,00	C85 X-Cut	581626672	24,35	29,95
Profissional	562XP/562XP MARK II	24"/60 cm	3/8	0,058"/1,5 mm	84	7/32	PSobres.X-Tough	596691184	134,15	165,00	C85 X-Cut	581626684	28,46	35,00
Profissional	562XP/562XP MARK II	28"/70 cm	3/8	0,058"/1,5 mm	92	7/32	PSobres.X-Tough	596691192	142,28	175,00	C85 X-Cut	581626692	31,71	39,00
Profissional	562XP/562XP MARK II	18"/45 cm	3/8	0,058"/1,5 mm	68	7/32	PSobres.X-Tough	596691168	101,63	125,00	S85 X-Cut	581549168	N/D	N/D
Profissional	562XP/562XP MARK II	20"/50 cm	3/8	0,058"/1,5 mm	72	7/32	PSobres.X-Tough	596691172	96,75	119,00	S85 X-Cut	581549172	N/D	N/D
Profissional	562XP/562XP MARK II	24"/60 cm	3/8	0,058"/1,5 mm	84	7/32	PSobres.X-Tough	596691184	134,15	165,00	S85 X-Cut	581549184	N/D	N/D
Profissional	562XP/562XP MARK II	28"/70 cm	3/8	0,058"/1,5 mm	92	7/32	PSobres.X-Tough	596691192	142,28	175,00	S85 X-Cut	581549192	N/D	N/D
Profissional	372XP/365	15"/38 cm	3/8	0,058"/1,5 mm	56	7/32	X-Force	585950856	50,41	62,00	C85 X-Cut	581626656	18,70	23,00
Profissional	372XP/365	16"/40 cm	3/8	0,058"/1,5 mm	60	7/32	X-Force	585950860	50,41	62,00	C85 X-Cut	581626660	20,33	25,00
Profissional	372XP/365	18"/45 cm	3/8	0,058"/1,5 mm	68	7/32	X-Force	585950868	56,87	69,95	C85 X-Cut	581626668	23,58	29,00
Profissional	372XP/365	20"/50 cm	3/8	0,058"/1,5 mm	72	7/32	X-Force	585950872	96,75	79,00	C85 X-Cut	581626672	24,35	29,95
Profissional	372XP/365	18"/45 cm	3/8	0,058"/1,5 mm	68	7/32	X-Force	585950868	56,87	69,95	S85 X-Cut	581549168	N/D	N/D
Profissional	372XP/365	20"/50 cm	3/8	0,058"/1,5 mm	72	7/32	X-Force	585950872	96,75	79,00	S85 X-Cut	581549172	N/D	N/D
Profissional	372XP/365	18"/45 cm	3/8	0,058"/1,5 mm	68	7/32	PSobres.X-Tough	596691168	101,63	125,00	C85 X-Cut	581626668	23,58	29,00
Profissional	372XP/365	20"/50 cm	3/8	0,058"/1,5 mm	72	7/32	PSobres.X-Tough	596691172	96,75	119,00	C85 X-Cut	581626672	24,35	29,95
Profissional	372XP/365	24"/60 cm	3/8	0,058"/1,5 mm	84	7/32	PSobres.X-Tough	596691184	134,15	165,00	C85 X-Cut	581626684	28,46	35,00
Profissional	372XP/365	28"/70 cm	3/8	0,058"/1,5 mm	92	7/32	PSobres.X-Tough	596691192	142,28	175,00	C85 X-Cut	581626692	31,71	39,00
Profissional	372XP/365	18"/45 cm	3/8	0,058"/1,5 mm	68	7/32	PSobres.X-Tough	596691168	101,63	125,00	S85 X-Cut	581549168	N/D	N/D
Profissional	372XP/365	20"/50 cm	3/8	0,058"/1,5 mm	72	7/32	PSobres.X-Tough	596691172	96,75	119,00	S85 X-Cut	581549172	N/D	N/D
Profissional	372XP/365	24"/60 cm	3/8	0,058"/1,5 mm	84	7/32	PSobres.X-Tough	596691184	134,15	165,00	S85 X-Cut	581549184	N/D	N/D
Profissional	372XP/365	28"/70 cm	3/8	0,058"/1,5 mm	92	7/32	PSobres.X-Tough	596691192	142,28	175,00	S85 X-Cut	581549192	N/D	N/D
Profissional	372XP/365	18"/45 cm	3/8	0,058"/1,5 mm	68	7/32	Sólida X-Tough	596690868	113,74	139,90	C85 X-Cut	581626668	23,58	29,00
Profissional	372XP/365	20"/50 cm	3/8	0,058"/1,5 mm	72	7/32	Sólida X-Tough	596690872	121,87	149,90	C85 X-Cut	581626672	24,35	29,95
Profissional	372XP/365	24"/60 cm	3/8	0,058"/1,5 mm	84	7/32	Sólida X-Tough	596690884	129,27	159,00	C85 X-Cut	581626684	28,46	35,00
Profissional	372XP/365	28"/70 cm	3/8	0,058"/1,5 mm	92	7/32	Sólida X-Tough	596690892	153,66	189,00	C85 X-Cut	581626692	31,71	39,00
Profissional	372XP/365	18"/45 cm	3/8	0,058"/1,5 mm	68	7/32	Sólida X-Tough	596690868	113,74	139,90	S85 X-Cut	581549168	N/D	N/D
Profissional	372XP/365	20"/50 cm	3/8	0,058"/1,5 mm	72	7/32	Sólida X-Tough	596690872	121,87	149,90	S85 X-Cut	581549172	N/D	N/D
Profissional	372XP/365	24"/60 cm	3/8	0,058"/1,5 mm	84	7/32	Sólida X-Tough	596690884	129,27	159,00	S85 X-Cut	581549184	N/D	N/D
Profissional	372XP/365	28"/70 cm	3/8	0,058"/1,5 mm	92	7/32	Sólida X-Tough	596690892	153,66	189,00	S85 X-Cut	581549192	N/D	N/D
Profissional	572XP/ 565	15"/38 cm	3/8	0,058"/1,5 mm	56	7/32	X-Force	585950856	50,41	62,00	C85 X-Cut	581626656	18,70	23,00
Profissional	572XP/ 565	16"/40 cm	3/8	0,058"/1,5 mm	60	7/32	X-Force	585950860	50,41	62,00	C85 X-Cut	581626660	20,33	25,00
Profissional	572XP/ 565	18"/45 cm	3/8	0,058"/1,5 mm	68	7/32	X-Force	585950868	56,87	69,95	C85 X-Cut	581626668	23,58	29,00
Profissional	572XP/ 565	20"/50 cm	3/8	0,058"/1,5 mm	72	7/32	X-Force	585950872	96,75	79,00	C85 X-Cut	581626672	24,35	29,95
Profissional	572XP/ 565	18"/45 cm	3/8	0,058"/1,5 mm	68	7/32	X-Force	585950868	56,87	69,95	S85 X-Cut	581549168	N/D	N/D
Profissional	572XP/ 565	20"/50 cm	3/8	0,058"/1,5 mm	72	7/32	X-Force	585950872	96,75	79,00	S85 X-Cut	581549172	N/D	N/D
Profissional	572XP/ 565	20"/50 cm	3/8	0,058"/1,5 mm	72	7/32	PSobres.X-Tough Light	599656672	161,79	199,00	C85 X-Cut	581626672	24,35	29,95
Profissional	572XP/ 565	24"/60 cm	3/8	0,058"/1,5 mm	84	7/32	PSobres.X-Tough Light	599656684	186,95	229,95	C85 X-Cut	581626684	28,46	35,00
Profissional	572XP/ 565	28"/70 cm	3/8	0,058"/1,5 mm	92	7/32	PSobres.X-Tough Light	599656692	211,34	259,95	C85 X-Cut	581626692	31,71	39,00
Profissional	572XP/ 565	32"/80 cm	3/8	0,058"/1,5 mm	105	7/32	PSobres.X-Tough Light	599656605	242,28	298,00	C85 X-Cut	581626605	44,72	55,00
Profissional	572XP/ 565	36"/90 cm	3/8	0,058"/1,5 mm	115	7/32	PSobres.X-Tough Light	599656615	266,67	328,00	C85 X-Cut	581626615	46,75	57,50
Profissional	572XP/ 565	24"/60 cm	3/8	0,058"/1,5 mm	84	7/32	PSobres.X-Tough Light	599656684	186,95	229,95	S85 X-Cut	585549184	29,27	36,00
Profissional	572XP/ 565	28"/70 cm	3/8	0,058"/1,5 mm	92	7/32	PSobres.X-Tough Light	599656692	211,34	259,95	S85 X-Cut	585549192	32,11	39,50
Profissional	572XP/ 565	18"/45 cm	3/8	0,058"/1,5 mm	68	7/32	PSobres.X-Tough	596691168	101,63	125,00	C85 X-Cut	581626668	23,58	29,00
Profissional	572XP/ 565	20"/50 cm	3/8	0,058"/1,5 mm	72	7/32	PSobres.X-Tough	596691172	96,75	119,00	C85 X-Cut	581626672	24,35	29,95
Profissional	572XP/ 565	24"/60 cm	3/8	0,058"/1,5 mm	84	7/32	PSobres.X-Tough	596691184	134,15	165,00	C85 X-Cut	581626684	28,46	35,00
Profissional	572XP/ 565	28"/70 cm	3/8	0,058"/1,5 mm	92	7/32	PSobres.X-Tough	596691192	142,28	175,00	C85 X-Cut	581626692	31,71	39,00
Profissional	572XP/ 565	18"/45 cm	3/8	0,058"/1,5 mm	68	7/32	PSobres.X-Tough	596691168	101,63	125,00	S85 X-Cut	581549168	N/D	N/D
Profissional	572XP/ 565	20"/50 cm	3/8	0,058"/1,5 mm	72	7/32	PSobres.X-Tough	596691172	96,75	119,00	S85 X-Cut	581549172	N/D	N/D
Profissional	572XP/ 565	24"/60 cm	3/8	0,058"/1,5 mm	84	7/32	PSobres.X-Tough	596691184	134,15	165,00	S85 X-Cut	581549184	N/D	N/D
Profissional	572XP/ 565	28"/70 cm	3/8	0,058"/1,5 mm	92	7/32	PSobres.X-Tough	596691192	142,28	175,00	S85 X-Cut	581549192	N/D	N/D
Profissional	572XP/ 565	18"/45 cm	3/8	0,058"/1,5 mm	68	7/32	Sólida X-Tough	596690868	113,74	139,90	C85 X-Cut	581626668	23,58	29,00
Profissional	572XP/ 565	20"/50 cm	3/8	0,058"/1,5 mm	72	7/32	Sólida X-Tough	596690872	121,87	149,90	C85 X-Cut	581626672	24,35	29,95
Profissional	572XP/ 565	24"/60 cm	3/8	0,058"/1,5 mm	84	7/32	Sólida X-Tough	596690884	129,27	159,00	C85 X-Cut	581626684	28,46	35,00
Profissional	572XP/ 565	28"/70 cm	3/8	0,058"/1,5 mm	92	7/32	Sólida X-Tough	596690892	153,66	189,00	C85 X-Cut	581626692	31,71	39,00
Profissional	572XP/ 565	18"/45 cm	3/8	0,058"/1,5 mm	68	7/32	Sólida X-Tough	596690868	113,74	139,90	S85 X-Cut	581549168	N/D	N/D
Profissional	572XP/ 565	20"/50 cm	3/8	0,058"/1,5 mm	72	7/32	Sólida X-Tough	596690872	121,87	149,90	S85 X-Cut	581549172	N/D	N/D
Profissional	572XP/ 565	24"/60 cm	3/8	0,058"/1,5 mm	84	7/32	Sólida X-Tough	596690884	129,27	159,00	S85 X-Cut	581549184	N/D	N/D
Profissional	572XP/ 565	28"/70 cm	3/8	0,058"/1,5 mm	92	7/32	Sólida X-Tough	596690892	153,66	189,00	S85 X-Cut	581549192	N/D	N/D
Profissional	585	18"/45 cm	3/8	0,058"/1,5 mm	68	7/32	X-Force	585950868	56,87	69,95	C85 X-Cut	581626668	23,58	29,00
Profissional	585	20"/50 cm	3/8	0,058"/1,5 mm	72	7/32	X-Force	585950872	96,75	79,00	C85 X-Cut	581626672	24,35	29,95
Profissional	585	18"/45 cm	3/8	0,058"/1,5 mm	68	7/32	X-Force	585950868	56,87	69,95	S85 X-Cut	581549168	N/D	N/D
Profissional	585	20"/50 cm	3/8	0,058"/1,5 mm	72	7/32	X-Force	585950872	96,75	79,00	S85 X-Cut	581549172	N/D	N/D



ACESSÓRIOS

MOTOSSERRAS \ Guia de corrente e lâmina-guia

USO	MODELO	COMPRIM. LÂMINA "/CM	PASSO	CALIBRE	ELOS	LIMA	LÂMINA	REF	PVP sem IVA (€)	PVP com IVA (€)	CORRENTE	REF	PVP sem IVA (€)	PVP com IVA (€)
Profissional	585	18"/45 cm	3/8	0,058"/1,5 mm	68	7/32	P.Sobres.X-Tough	596691168	101,63	125,00	C85 X-Cut	581626668	23,58	29,00
Profissional	585	20"/50 cm	3/8	0,058"/1,5 mm	72	7/32	P.Sobres.X-Tough	596691172	96,75	119,00	C85 X-Cut	581626672	24,35	29,95
Profissional	585	24"/60 cm	3/8	0,058"/1,5 mm	84	7/32	P.Sobres.X-Tough	596691184	134,15	165,00	C85 X-Cut	581626684	28,46	35,00
Profissional	585	28"/70 cm	3/8	0,058"/1,5 mm	92	7/32	P.Sobres.X-Tough	596691192	142,28	175,00	C85 X-Cut	581626692	31,71	39,00
Profissional	585	18"/45 cm	3/8	0,058"/1,5 mm	68	7/32	P.Sobres.X-Tough	596691168	101,63	125,00	S85 X-Cut	581549168	N/D	N/D
Profissional	585	20"/50 cm	3/8	0,058"/1,5 mm	72	7/32	P.Sobres.X-Tough	596691172	96,75	119,00	S85 X-Cut	581549172	N/D	N/D
Profissional	585	24"/60 cm	3/8	0,058"/1,5 mm	84	7/32	P.Sobres.X-Tough	596691184	134,15	165,00	S85 X-Cut	581549184	N/D	N/D
Profissional	585	28"/70 cm	3/8	0,058"/1,5 mm	92	7/32	P.Sobres.X-Tough	596691192	142,28	175,00	S85 X-Cut	581549192	N/D	N/D
Profissional	585	18"/45 cm	3/8	0,058"/1,5 mm	68	7/32	Sólida X-Tough	596690868	113,74	139,90	C85 X-Cut	581626668	23,58	29,00
Profissional	585	20"/50 cm	3/8	0,058"/1,5 mm	72	7/32	Sólida X-Tough	596690872	121,87	149,90	C85 X-Cut	581626672	24,35	29,95
Profissional	585	24"/60 cm	3/8	0,058"/1,5 mm	84	7/32	Sólida X-Tough	596690884	129,27	159,00	C85 X-Cut	581626684	28,46	35,00
Profissional	585	28"/70 cm	3/8	0,058"/1,5 mm	92	7/32	Sólida X-Tough	596690892	153,66	189,00	C85 X-Cut	581626692	31,71	39,00
Profissional	585	18"/45 cm	3/8	0,058"/1,5 mm	68	7/32	Sólida X-Tough	596690868	113,74	139,90	S85 X-Cut	581549168	N/D	N/D
Profissional	585	20"/50 cm	3/8	0,058"/1,5 mm	72	7/32	Sólida X-Tough	596690872	121,87	149,90	S85 X-Cut	581549172	N/D	N/D
Profissional	585	24"/60 cm	3/8	0,058"/1,5 mm	84	7/32	Sólida X-Tough	596690884	129,27	159,00	S85 X-Cut	581549184	N/D	N/D
Profissional	585	28"/70 cm	3/8	0,058"/1,5 mm	92	7/32	Sólida X-Tough	596690892	153,66	189,00	S85 X-Cut	581549192	N/D	N/D
Profissional	592 XP	18"/45 cm	3/8	0,058"/1,5 mm	68	7/32	X-Force	585950868	56,87	69,95	C85 X-Cut	581626668	23,58	29,00
Profissional	592 XP	20"/50 cm	3/8	0,058"/1,5 mm	72	7/32	X-Force	585950872	96,75	79,00	C85 X-Cut	581626672	24,35	29,95
Profissional	592 XP	18"/45 cm	3/8	0,058"/1,5 mm	68	7/32	X-Force	585950868	56,87	69,95	S85 X-Cut	581549168	N/D	N/D
Profissional	592 XP	20"/50 cm	3/8	0,058"/1,5 mm	72	7/32	X-Force	585950872	96,75	79,00	S85 X-Cut	581549172	N/D	N/D
Profissional	592 XP	20"/50 cm	3/8	0,058"/1,5 mm	72	7/32	P.Sobres.X-Tough Light	599656672	161,79	199,00	C85 X-Cut	581626672	24,35	29,95
Profissional	592 XP	24"/60 cm	3/8	0,058"/1,5 mm	84	7/32	P.Sobres.X-Tough Light	599656684	186,95	229,95	C85 X-Cut	581626684	28,46	35,00
Profissional	592 XP	28"/70 cm	3/8	0,058"/1,5 mm	92	7/32	P.Sobres.X-Tough Light	599656692	211,34	259,95	C85 X-Cut	581626692	31,71	39,00
Profissional	592 XP	32"/80 cm	3/8	0,058"/1,5 mm	105	7/32	P.Sobres.X-Tough Light	599656605	242,28	298,00	C85 X-Cut	581626605	44,72	55,00
Profissional	592 XP	36"/90 cm	3/8	0,058"/1,5 mm	115	7/32	P.Sobres.X-Tough Light	599656615	266,67	328,00	C85 X-Cut	581626615	46,75	57,50
Profissional	592 XP	20"/50 cm	3/8	0,058"/1,5 mm	72	7/32	P.Sobres.X-Tough Light	599656672	161,79	199,00	S85 X-Cut	585549172	24,35	29,95
Profissional	592 XP	24"/60 cm	3/8	0,058"/1,5 mm	84	7/32	P.Sobres.X-Tough Light	599656684	186,95	229,95	S85 X-Cut	585549184	29,27	36,00
Profissional	592 XP	28"/70 cm	3/8	0,058"/1,5 mm	92	7/32	P.Sobres.X-Tough Light	599656692	211,34	259,95	S85 X-Cut	585549192	32,11	39,50
Profissional	592 XP	18"/45 cm	3/8	0,058"/1,5 mm	68	7/32	P.Sobres.X-Tough	596691168	101,63	125,00	C85 X-Cut	581626668	23,58	29,00
Profissional	592 XP	20"/50 cm	3/8	0,058"/1,5 mm	72	7/32	P.Sobres.X-Tough	596691172	96,75	119,00	C85 X-Cut	581626672	24,35	29,95
Profissional	592 XP	24"/60 cm	3/8	0,058"/1,5 mm	84	7/32	P.Sobres.X-Tough	596691184	134,15	165,00	C85 X-Cut	581626684	28,46	35,00
Profissional	592 XP	28"/70 cm	3/8	0,058"/1,5 mm	92	7/32	P.Sobres.X-Tough	596691192	142,28	175,00	C85 X-Cut	581626692	31,71	39,00
Profissional	592 XP	18"/45 cm	3/8	0,058"/1,5 mm	68	7/32	P.Sobres.X-Tough	596691168	101,63	125,00	S85 X-Cut	581549168	N/D	N/D
Profissional	592 XP	20"/50 cm	3/8	0,058"/1,5 mm	72	7/32	P.Sobres.X-Tough	596691172	96,75	119,00	S85 X-Cut	581549172	N/D	N/D
Profissional	592 XP	24"/60 cm	3/8	0,058"/1,5 mm	84	7/32	P.Sobres.X-Tough	596691184	134,15	165,00	S85 X-Cut	581549184	N/D	N/D
Profissional	592 XP	28"/70 cm	3/8	0,058"/1,5 mm	92	7/32	P.Sobres.X-Tough	596691192	142,28	175,00	S85 X-Cut	581549192	N/D	N/D
Profissional	535i XP	10"/25cm	0,325 Mini Pixel	0,043"/1,1 mm	46	5/32	X-Precision	593914346	45,53	56,00	SP21G X-Cut	593914146	21,06	25,90
Profissional	535i XP	12"/30 cm	0,325 Mini Pixel	0,043"/1,1 mm	51	5/32	X-Precision	593914351	44,72	55,00	SP21G X-Cut	593914151	22,97	28,25
Profissional	535i XP	14"/35 cm	0,325 Mini Pixel	0,043"/1,1 mm	59	5/32	X-Precision	593914359	53,25	65,50	SP21G X-Cut	593914159	26,02	32,00
Profissional	540iXP	10"/25cm	1/4"	0,050"/1,3 mm	60	5/32	Carving	587394460	64,23	79,00	H00	501844060	20,33	25,00
Profissional	540iXP	12"/30 cm	1/4"	0,050"/1,3 mm	68	5/32	Carving	587394468	77,24	95,00	H00	501844068	23,58	29,00
Profissional	540iXP	10"/25cm	1/4"	0,043"/1,1 mm	60	5/32	X-Precision	529340760	35,77	44,00	SP11G Pixel	529340660	23,58	29,00
Profissional	540iXP	12"/30 cm	1/4"	0,043"/1,1 mm	68	5/32	X-Precision	529340768	42,28	52,00	SP11G Pixel	529340668	24,31	29,90
Profissional	540iXP	12"/30 cm	0,325 Mini Pixel	0,043"/1,1 mm	51	5/32	X-Precision	593914351	44,72	55,00	SP21G X-Cut	593914151	22,97	28,25
Profissional	540iXP	14"/35 cm	0,325 Mini Pixel	0,043"/1,1 mm	59	5/32	X-Precision	593914359	53,25	65,50	SP21G X-Cut	593914159	26,02	32,00
Profissional	540iXP	16"/40 cm	0,325 Mini Pixel	0,043"/1,1 mm	64	5/32	X-Precision	593914364	60,98	75,00	SP21G X-Cut	593914164	27,64	34,00
Profissional	540iXP	12"/30 cm	3/8 Mini	0,050"/1,3 mm	45	5/32	Laminada	501959245	23,98	29,50	S93G X-Cut	585404245	15,85	19,50
Profissional	540iXP	14"/35 cm	3/8 Mini	0,050"/1,3 mm	52	5/32	Laminada	501959252	28,66	35,25	S93G X-Cut	585404252	17,48	21,50
Profissional	540iXP	16"/40 cm	3/8 Mini	0,050"/1,3 mm	56	5/32	Laminada	501959256	40,61	49,95	S93G X-Cut	585404256	18,29	22,50
Profissional	540iXP	12"/30 cm	3/8 Mini	0,050"/1,3 mm	45	5/32	X-Force	582207645	64,23	79,00	S93G X-Cut	585404245	15,85	19,50
Profissional	540iXP	14"/35 cm	3/8 Mini	0,050"/1,3 mm	52	5/32	X-Force	582207652	73,09	89,90	S93G X-Cut	585404252	17,48	21,50
Profissional	540iXP	16"/40 cm	3/8 Mini	0,050"/1,3 mm	56	5/32	X-Force	582207656	77,24	95,00	S93G X-Cut	585404256	18,29	22,50
Poda	T5405	10"/25cm	3/8 Mini	0,050"/1,3 mm	40	5/32	X-Precision	501959240	22,97	28,25	S93G X-Cut	585404240	15,33	18,85
Poda	T525	12"/30 cm	3/8 Mini	0,050"/1,3 mm	45	5/32	X-Precision	501959245	23,98	29,50	S93G X-Cut	585404245	15,85	19,50
Poda	T525	14"/35 cm	3/8 Mini	0,050"/1,3 mm	52	5/32	X-Precision	501959252	28,66	35,25	S93G X-Cut	585404252	17,48	21,50
Poda	T525	10"/25cm	1/4"	0,050"/1,3 mm	60	5/32	Carving	587394460	64,23	79,00	H00	501844060	20,33	25,00
Poda	T525	12"/30 cm	1/4"	0,050"/1,3 mm	68	5/32	Carving	587394468	77,24	95,00	H00	501844068	23,58	29,00
Poda	T525	12"/30 cm	3/8 Mini	0,050"/1,3 mm	45	5/32	X-Force	582207645	64,23	79,00	S93G X-Cut	585404245	15,85	19,50
Poda	T435	12"/30 cm	3/8 Mini	0,050"/1,3 mm	45	5/32	Laminata	501959245	23,98	29,50	S93G X-Cut	585404245	15,85	19,50
Poda	T435	14"/35 cm	3/8 Mini	0,050"/1,3 mm	52	5/32	Laminata	501959252	28,66	35,25	S93G X-Cut	585404252	17,48	21,50
Poda	T435	16"/40 cm	3/8 Mini	0,050"/1,3 mm	56	5/32	Laminata	501959256	40,61	49,95	S93G X-Cut	585404256	18,29	22,50
Poda	T540XP Mark III	12"/30 cm	0,325 Mini Pixel	0,043"/1,1 mm	51	5/32	X-Precision	593914351	44,72	55,00	SP21G X-Cut	593914151	22,97	28,25
Poda	T540XP Mark III	14"/35 cm	0,325 Mini Pixel	0,043"/1,1 mm	59	5/32	X-Precision	593914359	53,25	65,50	SP21G X-Cut	593914159	26,02	32,00
Poda	T540XP Mark III	16"/40 cm	0,325 Mini Pixel	0,043"/1,1 mm	64	5/32	X-Precision	593914364	60,98	75,00	SP21G X-Cut	593914164	27,64	34,00
Poda	T535iXP	10"/25cm	1/4"	0,043"/1,1 mm	60	5/32	X-Precision	529340760	35,77	44,00	SP11G Pixel	529340660	23,58	29,00
Poda	T535iXP	12"/30 cm	1/4"	0,043"/1,1 mm	68	5/32	X-Precision	529340768	42,28	52,00	SP11G Pixel	529340668	24,31	29,90
Poda	T535iXP	10"/25cm	0,325 Mini Pixel	0,043"/1,1 mm	46	5/32	X-Precision	593914346	45,53	56,00	SP21G X-Cut	593914146	21,06	25,90
Poda	T535iXP	12"/30 cm	0,325 Mini Pixel	0,043"/1,1 mm	51	5/32	X-Precision	593914351	44,72	55,00	SP21G X-Cut	593914151	22,97	28,25
Poda	T535iXP	14"/35 cm	0,325 Mini Pixel	0,043"/1,1 mm	59	5/32	X-Precision	593914359	53,25	65,50	SP21G X-Cut	593914159	26,02	32,00
Poda	T540iXP	12"/30 cm	1/4"	0,050"/1,3 mm	68	5/32	Carving	587394468	77,24	95,00	H00	501844068	23,58	29,00
Poda	T540iXP	10"/25cm	1/4"	0,043"/1,1 mm	60	5/32	X-Precision	529340760	35,77	44,00	SP11G Pixel	529340660	23,58	29,00
Poda	T540iXP	12"/30 cm	1/4"	0,043"/1,1 mm	68	5/32	X-Precision	529340768	42,28	52,00	SP11G Pixel	529340668	24,31	29,90
Poda	T540iXP	10"/25cm	0,325 Mini Pixel	0,043"/1,1 mm	46	5/32	X-Precision	593914346	45,53	56,00	SP21G X-Cut	593914146	21,06	25,90
Poda	T540iXP	12"/30 cm	0,325 Mini Pixel	0,043"/1,1 mm	51	5/32	X-Precision	593914351	44,72	55,00	SP21G X-Cut	593914151	22,97	28,25
Poda	T540iXP	14"/35 cm	0,325 Mini Pixel	0,043"/1,1 mm	59	5/32	X-Precision	593914359	53,25	65,50	SP21G X-Cut	593914159	26,02	32,00
Poda	T540iXP	16"/40 cm	0,325 Mini Pixel	0,043"/1,1 mm	64	5/32	X-Precision	593914364	60,98	75,00	SP21G X-Cut	593914164	27,64	34,00

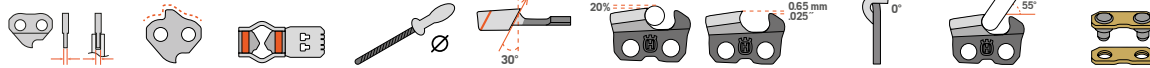
MOTOSSERRAS \ Guia de correntes

ACESSÓRIOS



CARACTERÍSTICAS CORRENTE	REF. CORRENTE- XX*	EQUIVALÊNCIA**	COMPATÍVEL COM MOTOSSERRA***	COMPATÍVEL COM LAMINA- XX*	PERFIL DO CORTE	TIPO DE CORRENTE	PASSO
X-PRECISION SP11G	529 34 06-XX 5' / 13cm - 32 10' / 25cm - 60 12' / 30cm - 68	STIHL 71PM3 OREGON Not available	535i, T525, T535i, T540i, Aspire™ P5-P4A, Aspire™ PE5-P4A	X-PRECISION HSM, 10"-12" 529 34 07-XX LAMINADA HMM, 5" 536 91 18-32	Dente redondo	Pixel	1/4" mini
X-PRECISION SP21G	593 91 41-XX 10' / 25cm - 46 12' / 30cm - 51 14' / 35cm - 59 16' / 40cm - 64	OREGON 80TXL STIHL Not available	540, 535i, 540i, T535i, T540, T540i	X-PRECISION HSM, 10"-16" 593 91 43-XX		PIXEL	.325" mini
H-CHAIN H00	501 84 40-XX 100ft -01 (2398 dl) 8' / 20 cm - 52 10' / 25cm Pole saw - 58 10' / 25cm - 60 12' / 30cm - 68 14' / 35cm - 72 16' / 40cm - 78 18' / 45cm - 84	OREGON 25AP STIHL 13RM	115iPT4, 120i TK4-P, 525PT5S, 530iP4, 530iPT5, 530iPX, 535i, T525, T535i	CARVING HSM, 10"-12" 587 39 44-XX LAMINADA HSM, 10"-12" 579 55 90-XX LAMINATED POLE SAW A318, 10"-12" 575 84 22-XX	Dente redondo	Standard	1/4"
X-CUT® S93G	585 40 42-XX 100ft -01 (1641 dl) 10' / 25cm - 40 12' / 30cm - 45 14' / 35cm - 52 16' / 40cm - 56	H-CHAIN H37 (H35) OREGON 91PX, 91VXL STIHL 63PM3	120, 130, 135, 240i, 330i, 340i, 418EL, 525P4S, 525P5, 420EL, 530iP4, 530iPT5, 530iPX, 535i, 540, 540i, T525, T535i, T540, T540i	X-FORCE HSM, 12"-16" 582 20 76-XX LAMINADA HSM, 10"-16" 501 95 92-XX		Dente quadrado	Standard
X-CUT® SP33G	581 64 31-XX 100ft -01 (1852 dl) 13' / 33cm -56 15' / 38cm -64 16' / 40cm -66 18' / 45cm -72 20' / 50cm -80	H-CHAIN H30 (H22) OREGON 95VPX, 95TXL STIHL 23RM3 PRO	346, 350, 353, 435, 440, 445, 450, 543, 545, 550	X-FORCE HSM, 13"-20" 582 07 53-XX LAMINADA HSM, 13"-18" 578 40 01-XX	Dente quadrado		PIXEL
X-CUT® S35G	585 63 95-XX 100ft -01 (1852 dl) 13' / 33cm -56 15' / 38cm -64 16' / 40cm -66 18' / 45cm -72 20' / 50cm -80	H-CHAIN H25 OREGON 21BPX STIHL 25RM3, 25RM		X-FORCE HSM, 13"-20" 582 08 69-XX LAMINADA HSM, 15"-18" 538 92 07-XX X-TOUGH RSN HSM, 18" 596 68 57-XX		Dente quadrado	
X-CUT® C35	581 69 97 - XX 100ft -01 (1852 dl) 13' / 33 cm - 56 15' / 38 cm - 64 16' / 40 cm - 66 18' / 45 cm - 72 20' / 50 cm - 80	H-CHAIN H21 OREGON 21LPX STIHL 25RS	55, 346, 350, 353, 353, 357, 359, 450, 543, 545, 550, 555, 560		Dente quadrado		
X-CUT® C33	585 64 11 - XX 100ft -01 (1852 dl) 13' / 33 cm - 56 15' / 38 cm - 64 16' / 40 cm - 66 18' / 45 cm - 72 20' / 50 cm - 80	H-CHAIN H23 OREGON 20LPX STIHL 23RS		X-FORCE HSM, 13"-20" 582 07 53 - XX LAMINADA HSM, 13"-18" 578 40 01 - XX		Dente quadrado	
X-CUT® S85	585 54 91-XX 100ft -01 (1641 dl) 15' / 38cm - 56 16' / 40cm - 60 18' / 45cm - 68 20' / 50cm - 72 24' / 60cm - 84 28' / 70cm - 92	H-CHAIN H49 (H54) OREGON 73DX, 73DPX STIHL 35RM	61, 272, 281, 288, 353, 365, 372, 390, 395, 455, 460, 555, 560, 562, 565, 572, 585, 592	X-FORCE HLM, 15"-20" 585 95 08-XX X-FORCE HSM, 15"-20" 585 94 34-XX LAMINADA HLM, 18"-20" 538 92 08-XX X-TOUGH RSN HLM, 16"-28" 596 69 11-XX X-TOUGH RSN HSM, 18"-20" 596 69 15-XX X-TOUGH PONTEIRA RÍGIDA HLM, 18"-30" 596 69 08-XX X-TOUGH LIGHT HLM, 20"-36" 599 65 66-XX	Dente redondo		Standard
X-CUT® C85	581 62 66-XX 100ft -01 (1641 dl) 15' / 38cm - 56 16' / 40cm - 60 18' / 45cm - 68 20' / 50cm - 72 24' / 60cm - 84 28' / 70cm - 92 30' / 75cm - 02 32' / 80cm - 05 36' / 90cm - 15	H-CHAIN H48 (H42) OREGON 73LXG, 73LPX STIHL 35RS		X-TOUGH RSN HSM, 18"-20" 596 69 15-XX X-TOUGH PONTEIRA RÍGIDA HLM, 18"-30" 596 69 08-XX X-TOUGH LIGHT HLM, 20"-36" 599 65 66-XX		Dente quadrado	
H-CHAIN H64	25ft: 503 30 64-25 100ft: 503 30 64-01 (1484 dl) 501 84 31-XX 24' / 60cm - 76 28' / 70cm - 84 30' / 75cm - 92 36' / 90cm - 04 42' / 105 cm - 24	OREGON 27AX STIHL 46RM	395, 3120	X-TOUGH PONTEIRA RÍGIDA HLM, 24"-42" 596 69 10-XX	Dente redondo		

*Os últimos dígitos da REF. indicam o número de elos de transmissão | **As características técnicas e o desempenho podem diferir dos das correntes X-CUT similares apresentadas nesta tabela. | ***Consulte sempre o manual de utilizador da motosserra para saber que corrente deve usar com a motosserra.



CALIBRE	ELO ANTI REBOTE	GUIA DE AFIÇÃO	DIÂMETRO DA LIMA	CANTO DE CORTE SUPERIOR	ALTURA DA LIMA	PROFUNDIDADE DE CORTE	CANTO INFERIOR	CANTO DE INCLINAÇÃO DE CORTE	REPUESTO DE ELOS DE UNIÃO (PAR)
1.1mm .043"	Sí	P11 SUPORTE DE LIMA 529 93 71-01	3.5 mm 9/64" Pack de 3: 597 35 48-03			0.4mm .016"			NÃO DISPONIVEL
		P21 CALIBRADOR COMBINADO 595 00 47-01 KIT DE AFIAR 595 00 46-01							
1.3mm .050"		CALIBRADOR COMBINADO 580 68 74-01 KIT DE AFIAR 580 68 75-01	4.0 mm 5/32" Pack de 3: 597 35 48-01 Pack de 12: 597 35 48-02						JOGO DE ELOS DE UNIÃO 25 UDS 587 78 93-01 ELOS DE UNIÃO PRÉ REBITADOS 25 UDS 587 78 93-02
		93 CALIBRADOR COMBINADO 587 80 90-01 KIT DE AFIAR 587 80 67-01							JOGO DE ELOS DE UNIÃO 38 UDS 587 37 26-03
1.5mm .058"	NO	P33 CALIBRADOR COMBINADO 586 93 84-01 KIT DE AFIAR 586 93 34-01	4.8 mm 3/16" Pack de 3: 597 35 58-01 Pack de 12: 597 35 58-02	30°	20%	0.65mm .025"	0°	55°	CONJUNTO DE ELOS DE UNIÃO 30 UDS 587 37 26-01
		35 CALIBRADOR COMBINADO 587 80 91-01 KIT DE AFIAR 587 80 68-01							JOGO DE ELOS DE UNIÃO 30 UDS 587 37 26-06
1.3mm .050"									
1.5mm .058"		83/85 CALIBRADOR COMBINADO 586 93 86-01 KIT DE AFIAR 586 93 85-01	5.5 mm 7/32" Pack de 3: 597 35 61-01 Pack de 12: 597 35 61-02						JOGO DE ELOS DE UNIÃO 26 UDS 587 37 26-02
1.6mm .063"		CALIBRADOR DE AFIAR 505 69 81-15 FERRAMENTA DE CALIBRAÇÃO DE PROFUNDIDADE 505 69 81-02							JOGO DE ELOS DE UNIÃO 25 UDS 501 84 79-02 ELOS DE UNIÃO PRÉ REBITADOS 25 UDS 501 84 82-02





ACESSÓRIOS




MOTOSSERRAS \ Descrição das lâminas-guia

Barra PNC

RSN tip PNC

	Barra PNC	RSN tip PNC
<p>X-TOUGH™ LIGHT</p>  <p>Redução de peso ● ● ●</p> <p>Rigidez ● ● ●</p> <p>Resistência ● ● ●</p>	HLM, 20"-36" 599 65 66-XX	599 96 78-01
<p>X-TOUGH HN</p>  <p>Redução de peso ○ ○ ○</p> <p>Rigidez ● ● ●</p> <p>Resistência ● ● ●</p>	HLM, 18"-30" 596 69 08-XX	N/A
<p>X-TOUGH RSN</p>  <p>Redução de peso ○ ○ ○</p> <p>Rigidez ● ● ●</p> <p>Resistência ● ● ●</p>	HSM, 18" .325" 1,5mm 596 68 57-XX	597 47 43-01
	HSM, 18" -20" 3/8" 1,5mm 596 69 15-XX	597 47 41-01
	HLM, 16"-28" 3/8" 1,5mm 596 69 11-XX	597 47 41-01
<p>X-FORCE®</p>  <p>Redução de peso ● ● ●</p> <p>Rigidez ● ● ●</p> <p>Resistência ● ● ●</p>	HSM, 12"-14" 3/8" mini 1,1mm 582 20 74-XX	N/A
	HSM, 12"-16" 3/8" mini 1,3mm 582 20 76-XX	
	HSM, 13"-20" .325" 1,3mm 582 07 53-XX	
	HSM, 13"-20" .325" 1,5mm 582 08 69-XX	
	HSM, 15"-20" 3/8" 1,5mm 585 94 34-XX	
	HLM, 15"-20" 3/8" 1,5mm 585 95 08-XX	
<p>X-PRECISION</p>  <p>Redução de peso ● ● ○</p> <p>Rigidez ● ● ○</p> <p>Resistência ● ● ○</p>	HSM, 10"-12" 1/4" mini 1,1mm 529 34 07-XX	N/A
	HSM, 10"-16" .325" mini 1,1mm 593 91 43-XX	
 <p>Redução de peso ● ○ ○</p> <p>Rigidez ● ○ ○</p> <p>Resistência ● ○ ○</p>	HMM, 5" 1/4" mini 1,1mm 536 91 18-32	N/A
	HSM, 10"-12" 1/4 1,3mm 579 55 90-XX	
	A318, 10"-12" 1/4" 1,3mm 575 84 22-XX	
	HSM, 10"-14" 3/8" mini 1,1mm 501 95 95-XX	
	HSM, 10"-16" 3/8" mini 1,3mm 501 95 92-XX	

Tipo de barra

Husqvarna	Oregon	
A318		
A041		
HSM	K095 (.325) A095 (3/8"m)	
HLM	D009	





ACESSÓRIOS

MOTOSSERRAS \ Correntes



- Corrente 100% Husqvarna
- Corte muito eficaz
- Facilidade de uso
- Longa duração
- Pré-estirada

CORRENTES CORTADAS >		Elos	Referência	Tipo dente	Preço € sem IVA	Preço € com IVA	Equivalência	
SP11 G 1/4" mini / 1,1 mm (Elos ASPIRE)		32	529340632	Redonda	20,33	25,00		
		60	529340660		23,58	29,00		
		68	529340668		24,31	29,90		
SP21G . 325 mini / 0,043 / 1,1 mm	? ⊕	46	593914146	Redonda	21,06	25,90	71 PM3	
		51	593914151		22,97	28,25		
		59	593914159		26,02	32,00		
		64	593914164		27,64	34,00		
H00 1/4 / 0,050 / 1,3 mm	?	58	501844058	Redonda	20,33	25,00	25AP	
		60	501844060		20,33	25,00		
		64	501844064		23,58	29,00		
S35G X-CUT 0,325 / 0,058 / 1,5 mm	?	68	501844068	Redonda	23,58	29,00	H25 / 21 BP-R	
		56	501840456		27,85	34,25		
		64	501840464		31,71	39,00		
		72	501840472		28,46	35,00		
SP33G (95TXL) ex H30, 0,325" / 1,3 mm 100% HUSQVARNA	?	80	501840480	Redonda	32,44	39,90	H30 / 95 VPX	
		56	581643156		20,33	25,00		
		64	581643164		21,14	26,00		
		66	581643166		22,15	27,25		
C33 X-CUT . 0,325 / 0,050 / 1,3 mm	?	72	581643172	Redonda	22,72	27,95		
		80	581643180		26,02	32,00		
		56	585641156		Quadrada	18,70		23,00
		64	585641164			20,33		25,00
66	585641166	21,95	27,00					
72	585641172	23,58	29,00					
S35G 0,325 / 0,058 / 1,5 mm	?	80	585641180	Redonda	24,31	29,90	H25 / 21BPX 25RM3 / 25RM	
		56	585639556		17,89	22,00		
		64	585639564		20,33	25,00		
		66	585639566		20,33	25,00		
C35 X-CUT 0,325 / 0,058 / 1,5 mm	?	72	585639572	Redonda	23,98	29,50		
		80	585639580		26,02	32,00		
		56	581699756		Quadrada	17,89		22,00
		64	581699764			20,33		25,00
66	581699766	22,76	28,00					
72	581699772	23,58	29,00					
C85 3/8 / 0,058 / 1,5 mm 100% HUSQVARNA	?	80	581699780	Redonda	26,02	32,00	H42 / 73LPX	
		56	581626656		18,70	23,00		
		60	581626660		20,33	25,00		
		68	581626668		23,58	29,00		
		72	581626672		24,35	29,95		
		84	581626684		28,46	35,00		
S85 3/8 / 0,058 / 1,5 mm	?	92	581626692	Redonda	31,71	39,00	H49/ H54/ 73DX, 73DPX / 35RM	
		105	581626605		44,72	55,00		
		115	581626615		46,75	57,50		
		56	585549156		Redonda	18,70		23,00
		60	585549160			20,33		25,00
		68	585549168			23,17		28,50
72	585549172	24,35	29,95					
84	585549184	29,27	36,00					
92	585549192	32,11	39,50					
S93G 3/8 mini / 0,050 / 1,3 mm 100% HUSQVARNA Qualidade de corte melhorada em mais 15% em comparação com uma corrente clássica	?	40	585404240	Redonda	15,33	18,85	H37 / 91 VXL	
		45	585404245		15,85	19,50		
		50	585404250		16,26	20,00		
		52	585404252		17,48	21,50		
		56	585404256		18,29	22,50		
H38 3/8 mini / 0,043 / 1,1 mm	? ⊕	45	581807945	Quadrada	20,33	25,00	90 PX	
		52	581807952		23,58	29,00		
H66 0,404 / 0,063 / 1,6 mm Ø 4,5 mm (11/64)	? ⊕	76	501843176	Redonda	39,84	49,00	59 AC-R	
		84	501843184		44,72	55,00		
		92	501843192		47,97	59,00		
		104	501843104		56,10	69,00		
		124	501843124		64,23	79,00		

Equivalente, corresponde a uma corrente Oregon comparável à da referência Husqvarna. Assinalado a título indicativo.





ROLOS DE CORRENTE (100 PÉS)		N.º elos	Referência	Dente/ Ø Lima	Preço € sem IVA	Preço € com IVA	Equivalência
H38	3/8 mini 043 1,1mm	1848	581807901	Quadrada / Ø4,5mm(11/64)	581,30	715,00	
H00	1/4 / .050 / 1,3mm	2350	503305401	Redondo / Ø 4,0mm(5/32)	727,64	895,00	25AP
S93G	3/8 mini / .050/ 1,3mm	1640	585404201	Redondo / Ø 4,0mm(5/32)	459,35	565,00	H37 / 91 VXL
SP33G	.325 / .050 / 1,3mm	1848	581643101	Redondo / Ø 4,8mm(3/16)	519,51	639,00	H30 / 95 VPX
H25	.325 / .058 / 1,5mm	1848	503305501	Redondo / Ø 4,8mm(3/16)	657,72	809,00	21 BP-R
S35G	.325 / .058 / 1,5mm	100FT	585639501	Redondo / Ø 4,8mm(3/16)	533,33	656,00	
C35	.325 / .058 / 1,5mm		581699701	Redondo / Ø 4,8mm(3/16)	565,04	695,00	21 LP
C85	3/8 / .058 / 1,5mm	1640	581626601	Quadrada / Ø5,5mm(7/32)	511,38	629,00	H42 / 73LPX
S85	3/8 / .058 / 1,5mm	1640	585549101	Redondo / 5,5mm (7/32)	524,39	645,00	
C83	3/8 / .050 / 1,3mm	1640	585549901	Quadrada / 5,5mm (7/32)	511,38	629,00	73D
S83G	3/8 / .050 / 1,3mm	100FT	585638901	Redondo / 5,5mm (7/32)	511,38	629,00	
H54	3/8 / .058 / 1,5mm	1640	503305001	Redondo / Ø 5,5mm(7/32)	600,81	739,00	73 D-R
H28	.325 / .063 / 1,6mm	1848	503300322	Redondo / Ø 4,8mm(3/16)	665,85	819,00	22 BP
H45	3/8 / .063 / 1,6mm	1640	503308801	Quadrada / Ø5,5mm(7/32)	665,85	819,00	75 LP-C
H 66	.404 / .063 / 1,6mm	1484	503306501	Redondo / 5,5mm (7/32)	639,84	787,00	

Equivalente, corresponde a uma corrente Oregon comparável à da referência Husqvarna. Assinalado a título indicativo.

PEÇAS SOBRESSALENTES (Disponível em peças sobressalentes)	Para correntes	Elo de união sem rebite (25 un.)	Elo de união com rebite (25 un.)	Elo de união sem rebite (28 un.) Elo de união com rebite (28 un.)
	C33 - C35	587 37 26 06		
	X-CUT C85 - S83	587 37 26 02		
	X-CUT S93G	587 37 26 03		
	H00	587 78 93 01	587 78 93 02	-
	H25/ H21	501 84 77 03	501 84 80 05	-
	SP 33 G X CUT	-	-	587 37 26 01
	H42/ H46/ H48/ H54	501 84 78 04	501 84 81 04	-
	H45	501 84 78 04		-
	H37/ H35	501 84 78 05	501 84 81 05	-
	H64	501 84 79 02	501 84 82 02	-
	S35G	587 372 606		

KIT ALTO DESEMPENHO	Modelos	Referência	€ sem IVA	€ com IVA
KIT SP11G 2 correntes+1 lâmina-guia+1 roda dentada	T540iXP, T535iXP, 535iXP 535iXP	529920968	88,62	109,00
KIT SP11G 2 correntes+1 lâmina-guia+1 roda dentada	T525	529921068	93,09	114,50
















PONTEIRAS	Características	Referência	€ sem IVA	€ com IVA
Ponteira 3/8 1,5 mm X-Tough 11T		597474101	consultar	consultar

RODAS DENTADAS PARA LÂMINA-GUIA	Características	Referência	€ sem IVA	€ com IVA
1/4" - 1,3 mm (para T536LXP e 536LXP)	-	579534501	consultar	consultar
3/8" 1,5 mm	11 dentes	505177301	consultar	consultar
0.325 mini 1,1 mm	-	594035201	consultar	consultar

PROTETOR DA LÂMINA-GUIA	Referência	€ s/IVA	€ com IVA
38-40 cm	531345501	consultar	consultar
45-50 cm	531345701	consultar	consultar
60-71 cm	531345801	consultar	consultar
76-105 cm	537072201	consultar	consultar

KITS DE AFIAÇÃO	Características	Referência	€ sem IVA	€ com IVA
NOVIDADE Kit de afiação 2 em 1	Kit de afiação 2 em 1 SP11G	547404611	32,51	39,99
	Kit de afiação 2 em 1 SP21G	547404621	32,51	39,99
	Kit de afiação 2 em 1 SP33G	547404633	32,51	39,99
	Kit de afiação 2 em 1 C33 C35	547404635	32,51	39,99
	Kit de afiação 2 em 1 S93G	547404693	32,51	39,99
	Kit de afiação 2 em 1 C85 S85	547404685	32,51	39,99
Kit de afiação completo 2 limas redondas + 1 lima plana + 1 cabo para lima + calibradores de limas e de profundidade ou calibrador combinado	Porta-limas Husqvarna 1/4" SP11G	529937101	20,33	25,00
	Kit de afiação Husqvarna 0,325" S35G	587806801	20,33	25,00
	Kit de afiação Husqvarna 0,325" mini X-CUT SP21	595004601	20,33	25,00
	Kit de afiação Husqvarna de 3/8" C85	586938501	20,33	25,00
	Kit de afiação Husqvarna 0,325" SP33G	586933401	20,33	25,00
	Kit de afiação Husqvarna de 3/8" mini S93G	587806701	20,33	25,00
	Kit de afiação Husqvarna de 3/8" Hobby	505698138	23,17	28,50
	kit de afiação Husqvarna de 3/8" H37	579653601	23,17	28,50
	Kit de afiação Husqvarna de 0,325"	505698125	23,17	28,50
	Kit de afiação Husqvarna de 0,325" Pixel	505698127	23,17	28,50
Kit de afiação Husqvarna de 3/8"	505698130	16,26	20,00	
Kit de afiação Husqvarna de 1/4" H00	580687501	20,33	25,00	

Kit de afiação 2 em 1

					
P11	P21	93	P33	33 35	83 85
1/4" mini Ø 3,5mm	325" mini Ø 4,0mm	3/8" mini Ø 4,0mm	325" Pixel Ø 4,8mm	325" Ø 4,8mm	3/8" Ø 5,5mm
547 40 46-11	547 40 46-21	547 40 46-93	547 40 46-33	547 40 46-35	547 40 46-85
X-PRECISION	X-PRECISION	X-CUT®	X-CUT®	X-CUT®	X-CUT®
SP11G	SP21G	S93G	SP33G	C33	C83 C85
					
				C35	S83G S85
					
				S35G	
					

Limas planas

548 01 22-01	LIMA PLANA P11 - 1/4" mini 9x6x200 mm
548 01 22-02	LIMA PLANA 83 85 - 3/8" P33, 33 35 -325" P21 -325"m
548 01 22-03	LIMA PLANA 93 - 3/8" mini 16x6x200 mm





ACESSÓRIOS

MOTOSSERRAS \ Acessórios

LIMAS E ACESSÓRIOS	Para correntes	Apresentação por unidade	Unidades	Referência	€ sem IVA (Unidade)	€ com IVA (Unidade)
	Limas planas 6" (150 mm)		1 caixa com 12 limas a granel	1 caixa	505 69 81 61	4,17 5,13
	Lima redonda 3,5 mm	SP11G	1 blister com 3 limas	4 blisters	597 35 48 03	6,29 7,73
	Limas redondas Intensive Cut 4,0 mm 5/32	H00/ H37	1 caixa com 12 limas a granel	1 caixa	597 35 48 02	2,10 2,58
	Limas redondas Intensive Cut 4,8 mm 3/16	H21/ H25/ H30/ SP 33G	1 caixa com 12 limas a granel	1 caixa	597 35 58 02	2,10 2,58
	Limas redondas Intensive Cut 5,2 mm 13/64		1 caixa com 12 limas a granel	1 caixa	597 35 59 02	2,10 2,58
	Limas redondas Intensive Cut 5,2 mm 7/32	C85/H42/H46/H48/H54/H64	1 caixa com 12 limas a granel	1 caixa	597 35 61 02	2,10 2,58
	Cabos para limas planas (6" e 8") e redondas (4-5,5 mm)		1 caixa com 20 unidades	1 caixa.	505 69 78 01	4,80 5,90
	Cabos para limas planas (6", 8")		1 caixa com 20 unidades	1 caixa.	505 69 78 10	4,80 5,90

CALIBRADORES DE PROFUNDIDADE	Características	Referência	€ sem IVA	€ com IVA
	Para correntes 3/8"	"HOBBY", 91SG	505 69 81 03	4,77 5,87
	Para correntes 3/8"	"PRO", H42/73LPX	505 69 81 01	4,77 5,87
	Para correntes 0,325"	H25/21BP	505 69 81 00	4,77 5,87
	Para correntes 0,404"	H64/27	505 69 81 02	4,77 5,87

CALIBRADORES COMBINADOS	Características	Referência	€ sem IVA	€ com IVA
	Para correntes X-Cut SP21G	SP21G / 71PM3	595 00 47 01	12,11 14,90
	Para correntes X-Cut SP 33G	SP33G/ 95TXL	586 93 84 01	13,74 16,90
	Para correntes X-Cut S35G, C35	0,325" S35G	587 80 91 01	13,74 16,90
	Para correntes X-Cut S93G	S93G	587 80 90 01	13,74 16,90
	Para correntes 1/4"	H00 / 25A	580 68 74 01	13,74 16,90
	Para correntes X-Cut C85	C85	586 93 86 01	13,74 16,90
	Para correntes 3/8" - H42,H45,H46,H47(S),H48(S),H50	H42/73LPX	505 24 35 01	13,74 16,90
	Para correntes 3/8" Semi-cinzel - H49,H51,H54,H58	H49,H51,H54,H58	575 99 15 01	13,74 16,90
	Para correntes 0,325" / 1,5" - H22,H25,H28	H25/21BP	505 69 81 09	13,74 16,90
	Para correntes 0,325" / 1,3" PIXEL H30	H30/95VP	505 69 81 08	13,74 16,90

SUPORTE PARA CEPOS	Características	Referência	€ sem IVA	€ com IVA
	Para correntes 3/8"	Em aço forjado	505 66 52 56	26,02 32,00

VELAS DE IGNIÇÃO	Características	Referência	€ sem IVA	€ com IVA
	HQT-1	RCJ7Y, BPMR7A, PRI7YC	577 48 40 01	2,40 2,95
	HQT-2	RCJ6Y, BPMR8A, PRI5YC	590 71 01 01	2,40 2,95
	HQT-3	CMR6H, TR15C	590 84 38 01	2,80 3,45
	HQT-4	RY4C, CMR6A, SR15C	590 71 02 01	2,80 3,45
	HQT-5	RZ7C, CMR7H, TR14C	590 84 40 01	2,80 3,45
	HQT-6	RJ19LM, BR2LM, JR19	590 84 41 01	2,56 3,15
	HQT-7	RN9YC, BPR6ES, LR15YC	590 84 42 01	2,80 3,45
	HQT-8	CMR5H, TR17C	590 84 43 01	2,85 3,50
	HQT-9	RC12YC, BCPR5ES, DR17YC	590 84 44 01	2,80 3,45
	HQT-10	RDJ8J, BMR6F, UR17	590 84 45 01	3,05 3,75
	HQT-11	BPR4ES	596 42 10 01	3,66 4,50



ROÇADORAS \ Aparador de relva



Consulte ONLINE

Digitalize o código QR e consulte todos os artigos na aplicação **Internaco Mobile** ou na nossa **Extranet**



MODELO	>	122C
PVP	€ sem IVA	255,75
	€ com IVA	289,00

A mais leve da sua categoria

CÓDIGO EAN /Máquina



CARACTERÍSTICAS TÉCNICAS

Cilindrada	cm ³	21,7
Potência	kW	0,6
Regime máx. recomendado	rpm	9500
Peso vazio, sem equipamento de corte	kg	4,4
Volume do depósito de combustível	l	0,36
Consumo de combustível	g/kWh	630
Transmissão		Flexível
Comprimento do tubo	mm	1381
Diâmetro do tubo	mm	25,4
Eixo curvo		●
Eixo reto		-
Tipo de guiador / punho		Punho circular
Punho/guiador desviado a 7°		-
Air Purge™ (bomba de escorva)		●
Conceito E-Tech® II		-
Arranque fácil Smart Start®		●
Interruptor de paragem com retorno automático		●
Punhos ergonômicos/confort		●
Depósito de combustível translúcido		●

ACESSÓRIOS INCLUIDOS

Suspensórios		-
Trimmy semiautomático	T25 (R)	578 44 60 01
Lâmina		-
Reservatório		-
Proteção para Trimmy		545 03 11 01
Proteção combinada		-



Significado do nome de modelo de cada máquina:

- R = Lâmina + guiador assimétrico
- LK = Roçadora desmontável + punho circular
- L = Punho circular + trimmy
- M = Lâmina para mulching
- C = Eixo curvo
- X = Todas as opções
- F = Florestal
- RB = Dorsal





ROÇADORAS \ Parques e quintas



Consulte ONLINE

Digitalize o código QR e consulte todos os artigos na aplicação **Internaco Mobile** ou na nossa **Extranet**



MODELO	>	122L	122R	333R II
PVP	€ sem IVA	273,45	317,70	379,65
	€ com IVA	309,00	359,00	429,00

CÓDIGO EAN / Máquina



CARACTERÍSTICAS TÉCNICAS	>			
Cilindrada	cm ³	21,7	21,7	32,6
Potência	kW	0,6	0,6	1,0
Regime máx. recomendado	rpm	9500	9500	9100
Peso vazio, sem equipamento de corte	kg	4,7	4,9	7,2
Volume do depósito de combustível	l	0,36	0,36	1,1
Transmissão		Rígida	Rígida	Rígida
Comprimento do tubo	mm	1483	1483	1495
Diâmetro do tubo	mm	25,4	25,4	28
Eixo reto		●	●	●
Tipo de guiador / punho		Punho circular	Guiador assimétrico	Guiador assimétrico
Air Purge™ (bomba de escorva)		●	●	●
Arranque fácil Smart Start®		●	●	Corda de arranque
Interruptor de paragem com retorno automático		●	●	●
Punhos ergonómicos/confort		●	●	●
Depósito de combustível translúcido		●	●	●

ACESSÓRIOS INCLUÍDOS	>			
Suspensórios			Duo 537216301	Duo 537216301
Trimmy semiautomático		Trimmy R25 578446101	-	T35 M10 578 44 63 01
Lâmina		578443701	578443701	N/D
Reservatório		-	-	N/D
Proteção combinada		-	-	N/D
Proteção para Trimmy		580446606	580446606	Incluído



Consulte ONLINE

Digitalize o código QR e consulte todos os artigos na aplicação **Internaco Mobile** ou na nossa **Extranet**



MODELO		2	543RS	2	553RS
PVP	€ sem IVA		671,68		751,33
	€ com IVA		759,00		849,00

X-TORQ

Motor X-Torq®
Relação peso/potência muito boa.
Testada e certificada por profissionais!

CÓDIGO EAN
/Máquina



CARACTERÍSTICAS TÉCNICAS			
Cilindrada	cm ³	401	506
Potência	kW	1,39	2,3
Regime máx. recomendado	rpm	12 000	13 000
Peso vazio, sem equipamento de corte	kg	7,4	8,4
Volume do depósito de combustível	l	0,75	0,8
Transmissão		Rígida	Rígida
Comprimento do tubo	mm	1483	1483
Diâmetro do tubo	mm	28,05	28,05
Eixo reto		●	●
Tipo de guiador / punho		Guiador assimétrico	Guiador assimétrico
Punho/guiador desviado a 7°		●	●
Suporte do guiador descentrado		-	-
Cabeça		30°	30°
Motor X-Torq®		●	●
Air Purge™ (bomba de escorva)		●	●
Substituição fácil do dispositivo de corte		●	●
Depósito de combustível dianteiro / translúcido		-/●	-/●



ACESSÓRIOS INCLUÍDOS			
Suspensórios		Duo 537 21 63 01	Duo 537 21 63 01
Trimmy		T35 (M10) 578 44 63 01	T35 (M10) 578 44 63 01
Lâmina		Multi 275-4 (1") 578 44 47 01	Multi 300-3 (1") 578 44 45 01
Cobertura de proteção da lâmina		588 11 79 01	588 11 79 01





ROÇADORAS \ Profissionais de parques e espaços verdes



Consulte ONLINE

Digitalize o código QR e consulte todos os artigos na aplicação **Internaco Mobile** ou na nossa **Extranet**



MODELO		535RX ²	545RX ²	545RXT ²	555RXT ²
PVP	€ sem IVA	73363	91062	107876	121150
	€ com IVA	829,00	1.029,00	1.219,00	1.369,00

X-TORQ

Motor X-Torq®
Relação peso/potência muito boa
Testada e certificada por profissionais!

CÓDIGO EAN
/Máquina



2

**INCLUI
2 TIPOS
DE CORTE**



CARACTERÍSTICAS TÉCNICAS

Cilindrada	cm ³	34,6	45,7	45,7	53,3
Potência	kW	1,6	2,1	2,2	2,8
Regime máx. recomendado	rpm	11 500	12 500	12 500	12 000
Peso vazio, sem equipamento de corte	kg	6,1	8,9	8,7	9,2
Volume do depósito de combustível	l	0,6	0,9	0,9	1,1
Transmissão		Rígida	Rígida	Rígida	Rígida
Comprimento do tubo	mm	1483	1465	1465	1483
Diâmetro do tubo	mm	28	32	32	35
Eixo reto		●	●	●	●
Tipo de guiador / punho		Guiador assimétrico	Guiador assimétrico	Guiador assimétrico	Guiador assimétrico
Guiador/punho de ajuste rápido		●	●	●	●
Punho/guiador desviado a 7°		●	●	●	●
Suporte do guiador descentrado		●	●	●	●
Cabeça		35°	35°	35°	35°
Motor X-Torq®		●	●	●	●
Tecnologia AutoTune™		-	-	●	-
Air Purge™ (bomba de escorva)		●	●	●	●
Low Vib® (sistema antivibração)		●	●	●	●
Arranque fácil Smart Start®		-	Válvula de descompressão	-	Válvula de descompressão
Interruptor de paragem com retorno automático		●	●	●	●
Cabeça e transmissão reforçados		-	-	-	●
Punhos ergonómicos/confort		●	●	●	●
Revestimento punho confort		●	●	●	●
Substituição fácil do dispositivo de corte		●	●	●	●
Depósito de combustível dianteiro / translúcido		- / ●	● / ●	● / ●	● / ●

ACESSÓRIOS INCLUIDOS

Suspensórios	Duo-Balance 35 537 27 57 02	Balance X™ 578 44 97 01	Balance XT2™ 578 44 98 01	Balance XT2™ 578 44 98 01
Trimmy	T35 (M12) 578 44 64 01	T45X (M12) 578 44 68 01	T45X (M12) 578 44 68 01	T55X (M12) 578 44 70 01
Proteção para Trimmy	N/D	503 95 43 01	503 95 43 01	544 10 74 02
Lâmina	Multi 300-3 (1") 578 44 45 01	Multi 300-3 (1") 578 44 45 01	Multi 300-3 (1") 578 44 45 01	Multi 350-3 (1") 578 44 44 01
Reservatório	503 89 01 02	502 15 70 02	502 15 70 02	502 15 70 02
Cobertura de proteção da lâmina	N/D	544 46 43 01	544 46 43 01	502 46 49 01
Proteção combinada	537 33 16 01	N/D	N/D	N/D



ROÇADORAS \ Mulching - Florestais



Consulte ONLINE

Digitalize o código QR e consulte todos os artigos na aplicação **Internaco Mobile** ou na nossa **Extranet**



MODELO	555FRM	
PVP	€ sem IVA	1.167,26
	€ com IVA	1.319,00

X-TORQ®

Motor X-Torq®
Testada e certificada por profissionais!

CÓDIGO EAN
/Máquina



7 392830 886353



MODELO	2 553RBX	
PVP	€ sem IVA	990,27
	€ com IVA	1.119,00

X-TORQ®

Uso profissional e máximo conforto de trabalho. Ideal para os terrenos difíceis.

CÓDIGO EAN
/Máquina



7 333377 063211



CARACTERÍSTICAS TÉCNICAS		
Cilindrada	cm ³	53,3
Potência	kW	2,8
Regime máx. recomendado	rpm	13 000
Peso vazio, sem equipamento de corte	kg	9,2
Volume do depósito de combustível	l	1,1
Transmissão		Rígida
Comprimento do tubo	mm	1483
Diâmetro do tubo	mm	35
Eixo reto		●
Tipo de guiador / punho		Guiador assimétrico
Guiador/punho de ajuste rápido		●
Punho/guiador desviado a 7°		●
Suporte do guiador descentrado		●
Cabeça		35°
Motor X-Torq®		●
Air Purge™ (bomba de escorva)		●
Low Vib® (sistema antivibração)		●
Arranque fácil Smart Start®		Válvula de descompressão
Interruptor de paragem retorno automático		●
Punhos ergonómicos/confort		●
Substituição fácil do dispositivo de corte		●
Depósito combustível dianteiro / translúcido		●

CARACTERÍSTICAS TÉCNICAS		
Cilindrada	cm ³	50,6
Potência	kW	2,3
Regime potência máx.	rpm	9500
Regime máx. recomendado	rpm	13 600
Peso vazio, sem equipamento de corte	kg	12,1
Volume do depósito de combustível	l	0,8
Transmissão		Flexível
Comprimento do tubo	mm	1483
Diâmetro do tubo	mm	28,05
Eixo reto		●
Barra destacável		-
Tipo de guiador / punho		Punho + barra protetora*
Guiador / punho de ajuste rápido		-
Tecnologia X-Torq®		●
Air Purge™ (bomba de escorva)		●
Arranque fácil Smart Start®		Corda de arranque
Substituição fácil do dispositivo de corte		●
Interruptor de paragem retorno automático		-
Depósito de combustível translúcido		●

* Punho circular com barra de proteção que permite a montagem de fábrica ou opção entre uma lâmina ou uma faca.

ACESSÓRIOS INCLuíDOS	
Suspensórios	Balance XT2™* 578 44 98 01
Lâmina	-
Cobertura de proteção da lâmina	-
Lâmina trituradora (320 mm)	589 77 53 01
Protetor da lâmina trituradora (320 mm)	544 02 65 02

ACESSÓRIOS INCLuíDOS	
Suspensórios	Integrados
Trimmy semiautomático	T45X (M12) 578 44 68 01
Lâmina	Multi 275 - 4 (1") 578 44 47 01
Suporte protetor	504 90 18 02
Proteção para Trimmy	-
Proteção combinada	531 00 77 01





ROÇADORAS \ Multifuncionais



Consulte ONLINE

Digitalize o código QR e consulte todos os artigos na aplicação **Internaco Mobile** ou na nossa **Extranet**

X-TORQ®



MODELO		129LK + TRIMER	525LK	525LK + TRIMMER	535LK + TRIMER
		Inclui trimmer	SÓ MOTOR	Inclui trimmer	Inclui trimmer
PVP	€ sem IVA	459,29	485,84	565,49	671,68
	€ com IVA	519,00	549,00	639,00	759,00

Uso ocasional para utilizadores particulares

Motor X-Torq®

Motor X-Torq®

CÓDIGO EAN /Máquina



CARACTERÍSTICAS TÉCNICAS

Cilindrada	cm ³	27,5	25,4	34,6
Potência	kW	0,8	1,0	1,6
Regime potência máx.	rpm	8000	8500	8400
Regime máx. recomendado	rpm	8500	10.00	-
Peso vazio, sem equipamento de corte	kg	4,67	4,7	5,9
Volume do depósito de combustível	l	0,27	0,51	0,6
Transmissão		Rígida	Rígida	Rígida
Diâmetro do tubo	mm	25,4	24	24
Eixo reto		●	●	●
Barra destacável		●	●	●
Tipo de guiador / punho		Punho circular	Punho circular	Punho circular
Guiador / punho de ajuste rápido		●	●	●
Tecnologia X-Torq®		-	●	●
Air Purge™ (bomba de escorva)		●	●	●
Arranque fácil Smart Start®		●	●	-
Cabeça Tap-n-go		●	●	●
Interruptor paragem com retorno automático		●	●	●
Depósito de combustível translúcido		●	●	●

ACESSÓRIOS INCLuíDOS

Suspensórios	-	-	-
Trimmy semiautomático	T25 (M10) 578 44 61 01	T35 (M10) * 578 44 63 01*	T35 (M10) 578 44 63 01
Lâmina	-	-	-
Suporte protetor	-	-	-
Proteção para Trimmy	545 03 09 01	588 11 79 01*	588 11 79 01
Proteção combinada	-	-	-

*A versão só motor não inclui acessórios.



ROÇADORAS \ Multifuncionais

ACESSÓRIOS 129LK - 525LK - 535LK - 325iLK



NOME >	Aparador de relva (TA850)	Rocadora (BCA850)	Sachador (CA230)	Escarificador de musgo (DT600)
Referência do produto	537 35 35 03	967 18 59 02	967 29 42 01	967 29 69 01
€ sem IVA	145,53	161,79	397,56	519,51
€ com IVA	179,00	199,00	489,00	639,00



NOME >	Varredor (SR600-2)	Vassoura (BR600)	Soprador (BA101)	Podadora "1/4" (PA1100)	Podadora "3/8" (PAX1100)*
Referência do produto	967 29 44 01	967 29 67 01	967 28 64 01	537 18 33 27	967 68 83 03
€ sem IVA	519,51	519,51	169,92	226,83	283,74
€ com IVA	639,00	639,00	209,00	279,00	349,00



NOME >	Corta-sebes longo 90° (HA860)	Corta-sebes curto 45° (HA200)	Extensão para corta-sebes e podadora (EX780)	Varejador SC-combi	Tubo extensível (1100 mm)
Referência do produto	596 31 66 03	596 31 65 03	967 29 71 01	2050184	587 97 21 04
€ sem IVA	389,43	397,56	73,17	Consultar	Consultar
€ com IVA	479,00	489,00	90,00	Consultar	Consultar



REDUZEM O RISCO DE PROJEÇÕES

NOME >	Cabeça Reciprocator RA-V	Acessório Reciprocator RA850	Aparador de relva tubo curvo ECA 850	Aparador de relva tubo reto ESA 850
Referência do produto	967 90 86 01	967 90 85 01	967 92 55 04	967 92 56 04
€ sem IVA	470,73	519,51	251,22	275,61
€ com IVA	579,00	639,00	309,00	339,00

SUSPENSÓRIOS



Suspensórios DIAGONAIS		
Ref.	€ sem IVA	€ com IVA
537 21 62 01	21,10	25,95

Para aparadores de relva.



SUSPENSÓRIOS BALANCE XB		
Ref.	€ sem IVA	€ com IVA
597 46 93 01	96,75	119,00



SUSPENSÓRIOS BALANCE X™		
Ref.	€ sem IVA	€ com IVA
578 44 97 01	103,05	126,75

Para roçadoras profissionais. Comodidade de trabalho, distribuição otimizada do peso. Protetor para quadris para amortecer os choques.



SUSPENSÓRIOS HIP PAD		
Ref.	€ sem IVA	€ com IVA
587 83 40 01	32,51	39,99

Correia com protetor para usar com os suspensórios BL1950X.



SUSPENSÓRIOS DUO-BALANCE 55		
Ref.	€ sem IVA	€ com IVA
537 27 57 01	93,29	114,75

Para roçadoras grandes. Ergonômicos, ótima distribuição do peso, protetor para quadris para amortecer os choques.



SUSPENSÓRIOS BALANCE XT2		
Ref.	€ sem IVA	€ com IVA
536 25 34 01	113,78	139,95

Concebidos para trabalhos de desbaste e limpeza florestal. Máxima comodidade e ergonomia. Suspensórios com alças largas e acolchoadas para os ombros e cinturão de quadril. Compatível com acessórios em ferramentas FLEXI e porta-baterias BLI-X.



SUSPENSÓRIOS STANDARD		
Ref.	€ sem IVA	€ com IVA
537 21 63 01	32,44	39,90

Para roçadoras pequenas. Alças ajustáveis e acolchoadas.



SUSPENSÓRIOS DUO-BALANCE 35		
Ref.	€ sem IVA	€ com IVA
537 27 57 02	52,85	65,00

Para roçadoras médias. Ergonômicos, ótima distribuição do peso, protetor para quadris.



SUSPENSÓRIOS BALANCE 35 B		
Ref.	€ sem IVA	€ com IVA
537 27 57 05	52,85	65,00

EXTENSÃO XXL (SUSPENSÓRIOS XT2)		
Ref.	€ sem IVA	€ com IVA
536 37 35 01	20,28	24,95

BOLSA PORTA-GARRAFA		
Ref.	€ sem IVA	€ com IVA
536 37 31 01	15,85	19,50



BOBINAS DE FIO RE CUT	Diâmetro mm	Comprim	Ref.	PVP s/ IVA (€)	PVP c/ IVA* (€)
	1,6 mm	15	548523801	6,10	7,50
	2 mm	15	548523802	6,22	7,65
	2,4 mm	15	548523803	6,50	7,99

BOBINAS DE FIO NYLON «CORE CUT» (antes X-Force e Whisper-X)	Diâmetro mm	Comprim	Ref.	PVP sem IVA (€)	PVP com IVA* (€)
	2 mm	15	597669201	5,69	7,00
	2 mm	130	597669202	20,33	25,00
	2,4 mm	15	597669210	6,42	7,90
	2,4 mm	90	597669211	20,33	25,00
	2,4 mm	240	597669212	47,97	59,00
	2,7 mm	12	597669220	6,71	8,25
	2,7 mm	70	597669221	23,58	29,00
	2,7 mm	240	597669222	64,23	79,00
	3 mm	10	597669230	6,10	7,50
	3 mm	56	597669231	21,95	27,00
	3 mm	240	597669232	72,36	89,00
	3,3 mm	120	597669240	44,72	55,00
	3,3 mm	240	597669241	77,24	95,00
	4 mm	80	597669250	40,57	49,90
	4 mm	138	597669251	64,23	79,00

BOBINAS DE FIO NYLON «WHISPER TWIST»	Diâmetro mm	Comprim	Ref.	PVP sem IVA (€)	PVP com IVA* (€)
	1,5 mm	15	597669101	4,07	5,00
	2 mm	15	597669110	4,88	6,00
	2 mm	112	597669111	17,89	22,00
	2,4 mm	12	597669120	5,69	7,00
	2,4 mm	77	597669121	17,89	22,00
	2,4 mm	210	597669122	39,84	49,00
	2,7 mm	10	597669130	5,69	7,00
	2,7 mm	60	597669131	17,89	22,00
	2,7 mm	210	597669132	52,03	64,00
	3 mm	9	597669140	5,69	7,00
	3 mm	48	597669141	17,07	21,00
	3 mm	210	597669142	65,04	80,00

BOBINAS DE FIO NYLON «Opti Round»	Diâmetro mm	Comprim	Ref.	PVP sem IVA (€)	PVP com IVA* (€)
	1,5 mm	15	597668801	4,07	5,00
	2 mm	15	597668810	4,88	6,00
	2 mm	130	597668811	15,45	19,00
	2,4 mm	15	597668820	4,88	6,00
	2,4 mm	90	597668821	15,45	19,00
	2,4 mm	240	597668822	27,24	33,50
	2,7 mm	12	597668830	4,88	6,00
	2,7 mm	70	597668831	15,45	19,00
	2,7 mm	240	597668832	46,34	57,00
	3 mm	10	597668840	4,88	6,00
	3 mm	56	597668841	15,45	19,00
	3 mm	240	597668842	59,35	73,00
	3 mm	637	597668843	121,14	149,00
	3,3 mm	75	597668850	23,58	29,00
	3,3 mm	240	597668851	56,10	69,00
	3,3 mm	530	597668852	113,01	139,00
	4 mm	80	597668860	28,37	34,90
	4 mm	240	597668861	80,49	99,00

BOBINAS DE FIO NYLON «Opti Quadra»	Diâmetro mm	Comprim	Ref.	PVP sem IVA (€)	PVP com IVA* (€)
	2,4 mm	70	597668901	15,45	19,00
	2,4 mm	210	597668902	39,84	49,00
	2,7 mm	55	597668910	14,63	18,00
	2,7 mm	170	597668911	30,49	37,50
	3,0 mm	48	597668920	15,45	19,00
	3,0 mm	240	597668921	52,85	65,00
	3,0 mm	528	597668922	97,15	119,50
	3,3 mm	65	597668930	19,11	23,50
	3,3 mm	183	597668931	47,97	59,00
	3,3 mm	437	597668932	105,28	129,50

BOBINAS DE FIO NYLON «Opti Penta»	Diâmetro mm	Comprim	Ref.	PVP sem IVA (€)	PVP com IVA* (€)
	2,4 mm	90	597669001	15,45	19,00
	2,4 mm	240	597669002	30,49	37,50
	2,7 mm	70	597669010	15,85	19,50
	2,7 mm	240	597669011	39,43	48,50
	3,0 mm	56	597669020	14,59	17,95
	3,0 mm	240	597669021	44,72	55,00
	3,3 mm	75	597669030	19,92	24,50

Uma ampla gama que se adapta a todas as aplicações.



DIÂM.	ALTURA RELVA
1,5-2,0mm	Curto
2,4-2,7mm	Médio
3,0-4,0mm	Alto

- Boa resistência ao desgaste e desempenho de corte.
- Combinação perfeita de eficiência energética e desempenho de corte.
- Elevado desempenho de corte para tarefas difíceis com bordas afiadas
- Forma aerodinâmica para um baixo nível de ruído, baixo consumo energético e baixas vibrações.

- Durabilidade
- Baixo ruído
- Profissional



ACESSÓRIOS

ROÇADORAS \ Acessórios

TRIMMYS MANUAIS		> Alimentação manual do fio		Referência	PVP sem IVA (€)	PVP com IVA* (€)	
	M10	Trimmer Head R25 M10 L Easy Load Eixo Reto		534161802	23,98	29,50	
	M12 (12 mm)	Compatível com: 135R, 535RXT, 535RX, 545RX, 545RXT, 343FR, 555FRM, 555RXT, 555FX, 543RS		578447801	N/D	N/D	
	M10 (10 mm)	Compatível com: 525RX, 327LS, 327RJX, 525LS, 324RX, 323RII, 327RX, 327LDX		578447401	20,28	24,95	
	M12 (12 mm)	Compatível com os seguintes modelos da Husqvarna: 535RJ, 535RXT, 535RX, 553RS, 543RS, 543RBX		578447601	20,28	24,95	
	Trimmy liga	Corta a erva especialmente rente, compatível em modelos até 45 cc e Ø de nylon de 2 mm a 3,3 mm		578448201	22,36	27,50	
TRIMMYS SEMIAUTOMÁTICOS		> Alimentação semiautomática do fio através de um golpe leve contra o chão		Referência	PVP sem IVA (€)	PVP com IVA* (€)	
	E35B	Alimentação semiautomática, premindo um botão. Compatível com o modelo 535RXT da Husqvarna		594727001	30,49	37,50	
	T25 (R)	.3/8" (9,5 mm)	Compatível com os seguintes modelos da Husqvarna: 122C, 129C	578446001	17,48	21,50	
	T25 (L)	M10 (10 mm)	Compatível com os seguintes modelos da Husqvarna: 128RJ, 128R, 129R, 128LDX, 129LK, 525RX, 327LS, 327RJX, 525RXX, 525LS, 324RX, 323RII, 327RX, 525LK, 327LDX, 533RS	578446101	17,48	21,50	
	T25B	M10 (10 mm)	Compatível com os seguintes modelos da Husqvarna: 336LIC, 536LILX, 536LIRX	579294003	17,48	21,50	
	T25B	M8 (8 mm)	Compatível com o modelo 115il da Husqvarna	569873201	17,48	21,50	
	T35	M10 (10 mm)	Compatível com: 525RX, 327LS, 327RJX, 525RXX, 525LS, 324RX, 323RII, 327RX, 525LK, 327LDX, 533RS	578446301	23,98	29,50	
		M12 (12 mm)	Compatível com: 535RJ, 135R, 535RXT, 535RX, 553RS, 543RS, 543RBX	578446401	23,98	29,50	
	T35 Universal			578449401	32,51	39,99	
	T35X	M10 (10 mm)	Compatível com os seguintes modelos da Husqvarna: 525RX, 327LS, 327RJX, 525RXX, 525LS, 324RX, 323RII, 327RX, 525LK, 327LDX, 533RS	578446501	33,54	41,25	
		M12 (12 mm)	Compatível com os seguintes modelos da Husqvarna: 535RJ, 135R, 535RXT, 535RX, 545RX, 545RXT, 343FR, 555FRM, 555RXT, 555FX, 253RB, 553RS, 543RS, 553RBX, 543RBX	578446601	32,52	40,00	
	T45X	M12 (12 mm)	Compatível com os seguintes modelos da Husqvarna: 535RJ, 135R, 535RXT, 535RX, 545RX, 545RXT, 343FR, 555FRM, 555RXT, 555FX, 253RB, 553RS, 543RS, 553RBX, 543RBX	578446801	39,43	48,50	
	T55X	M12 (12 mm)	Compatível com os seguintes modelos da Husqvarna: 555FRM, 555RXT, 555FX, 543RBX, 553RBX, 553RS, 253RB	578447001	48,37	59,50	
			Trimmy superauto II 1"	578447101	44,72	55,00	
CABEÇAS & LÂMINAS TRICUT		> Ideal para ervas		Referência	PVP sem IVA (€)	PVP com IVA* (€)	
	Cabeça Tricut + 3 lâminas plástico	M10 (10 mm) Ø 300 mm	Compatível com os seguintes modelos da Husqvarna: 128RJ, 128R, 128LDX, 525RX, 327LS, 27RXX, 525RXX, 25LS, 324RX, 323RII, 327RX, 525LK, 327LDX, 533RS	578449101	48,77	59,99	
	Cabeça Tricut + 3 lâminas plástico	M12 (12 mm) Ø 300 mm	Compatível com os seguintes modelos da Husqvarna: 535RXT, 535RX, 553RS, 543RS	578449301	48,77	59,99	
LÂMINAS PARA ERVA		>		Referência	PVP sem IVA (€)	PVP com IVA* (€)	
	255 mm	1" / 25,4 mm	8 dentes	Compatível com os seguintes modelos da Husqvarna: 327RXX, 324RX, 323RII, 327RX	578444001	28,46	35,00
	255 mm	1" / 25,4 mm	4 dentes	Compatível com os seguintes modelos da Husqvarna: 128RJ, 129R, 128R, 327RXX, 324RX, 323RII	546380101	23,17	28,50
	255 mm	20 mm	4 dentes	327RX, 535RJ, 525RXX, 533RS, 536LIRX	578443901	23,17	28,50
DISCOS PARA ERVA E MATO		>		Referência	PVP sem IVA (€)	PVP com IVA* (€)	
	Multi 255 mm	1" / 25,4 mm	3 pontas	Compatível com os seguintes modelos da Husqvarna: 535RJ, 135R, 535RXT, 535RX, 545RXT, 343FR, 545RX, 533RSS, 543RS, 553RS, 543RBX, 536LIRX, 525RX	578444901	22,76	28,00
	Multi 255 mm	20 mm	3 pontas		578445001	22,76	28,00
	Multi 275 mm	1" / 25,4 mm	4 pontas	Compatível com os seguintes modelos da Husqvarna: 535RJ, 135R, 535RXT, 535RX, 545RXT, 343FR, 545RX, 555FRM, 555RXT, 555FX, 533RSS, 543RS, 553RBX, 543RBX	578444701	28,05	34,50
	Multi 275 mm	20 mm	4 pontas		578444801	24,31	29,90
	Multi 300 mm	1" / 25,4 mm	3 pontas	Compatível com os seguintes modelos da Husqvarna: 135R, 535RXT, 535RX, 545RXT, 343FR, 545RX, 555FRM, 555RXT, 555FX, 553RS, 553RBX, 543RBX	578444501	28,45	34,99
	Multi 300 mm	20 mm	3 pontas		578444601	29,26	35,99
	Multi 350 mm	1" / 25,4 mm	3 pontas	Compatível com os seguintes modelos da Husqvarna: 555FRM, 555RXT, 555FX	578444401	48,77	59,99
DISCOS PARA SERRA		>		Referência	PVP sem IVA (€)	PVP com IVA* (€)	
	Scarlett 200 mm	1" / 25,4 mm	22 dentes	Compatível com os seguintes modelos da Husqvarna: 324RX, 323RII, 135R, 525RX, 535RXT, 535RX, 545RXT, 343FR, 545RX, 555FRM, 555RXT, 555FX, 533RS, 543RS, 553RS, 555RXT, 555FRM, 327RX	597468201	23,98	29,50
	Scarlett 200 mm	20 mm	22 dentes	240r, 245r / rX, 250r, 252RX, 265rX, 343r, 345rX	597468701	23,17	28,50
	Scarlett 225 mm	1" / 25,4 mm	24 dentes	Compatível com os seguintes modelos da Husqvarna: 555FRM, 555RXT, 555FX	597468901	25,81	31,75
	Scarlett 225 mm	20 mm	24 dentes	133R, 250R, 252RX, 265RX, 325RX	597469001	25,81	31,75
	Opti 255 mm	1" / 25,4 mm	22 dentes	265RX, 343R, 345RX	578443401	32,11	39,50
LÂMINA TRITURADORA ⁽¹⁾		>		Referência	PVP sem IVA (€)	PVP com IVA* (€)	
	Lâmina trituradora	20 mm		250r (Ø 20 mm.)	589775501	31,71	39,00
	Lâmina trituradora	1" / 25,4 mm		355 FRM, 555FRM	589775301	23,98	29,50
	Kit trituração 545RX			545RX - ver composição do kit na pág. 84 (F5)	544842901	105,68	129,99
SUPPORTO PROTETOR		>		Referência	PVP sem IVA (€)	PVP com IVA* (€)	
	Suporte protetor preto	M10		Compatível com os seguintes modelos da Husqvarna: 128RJ, 129R, 128R, 327RXX, 324RX, 323RII, 327RX, 525LK, 327LDX, 535RJ, 135R, 533RS	503890101	8,09	9,95
	Suporte protetor	M12		Compatível com os seguintes modelos da Husqvarna: 543RS, 553RBX, 543RBX	503890102	11,10	13,65
	Suporte protetor cinzento	M12		Compatível com os seguintes modelos da Husqvarna: 535RXT, 535RX, 545RXT, 343FR, 545RX, 555RXT	503901802	8,12	9,99
	Suporte protetor metálico	M12	Com Rolamento	Compatível com os seguintes modelos da Husqvarna: 535RXT, 535RX, 545RXT, 343FR, 545RX, 555FRM, 555RXT, 555FX	544380201	8,12	9,99

(1) Todas as coberturas de proteção e kits de punhos em forma de J estão agora disponíveis nas peças sobressalentes para encomendas via web.



TRIMMY LIGA Ref.: 578 44 82 01

Especial para manter a relva rente ao solo, prático, fácil de usar e exclusivo da Husqvarna.



RECIPROCATOR Ref.: 967 90 86 01

Recomendado para bordas de piscinas, canteiros, grelhas de árvores urbanas e separadores centrais de autoestradas.



Equipamento de corte - trimmer

MODELOS DE TRIMMER	PARA RELVA		PARA RELVA ESPESSA	
	CABEÇAS DE TRIMMER	PROTEÇÕES	LÂMINAS PARA RELVA	KITS DE LÂMINAS
EIXO CURVO				
122C	T25 3/8"R	+ 1		
	R25 Carga fácil 3/8 R	+ 1		
EIXO RETO				
Aspire T28	A15B			
110iL	A15B			
122L	T25 M10	+ 18		
	R25 Carga fácil M10 L	+ 18		
215iL	R25B Carga fácil M10			
220iR	TriCut-B			
525iLXT	T25 M10	+ 19 ou 15	Multi 3T 255 mm	+ F3
	T35 M10	+ 19 ou 15	Erva 4T 255 mm	+ F3
	T35X M10	+ 19 ou 15		
	E35B M10	+ 19 ou 15		
	RA-V	Remoção de ervas-daninhas 967908601		

PROTEÇÕES

1	574 47 95-01	Conjunto de proteção trimmer
3	580 44 66-10	Conjunto de proteção trimmer
4	577 96 51-02	Conjunto de proteção trimmer
6	578 40 34-02	Conjunto de proteção trimmer
7	592 94 18-01	Conjunto de proteção trimmer
8	537 34 94-03	Conjunto de proteção trimmer
14	597 01 62-01	Conjunto de proteção trimmer
15	588 54 37-01	Conjunto de proteção trimmer
16	577 01 83-05	Conjunto de proteção combinada
18	580 44 66-06	Conjunto de proteção combinada
19	588 11 79-01	Conjunto de proteção combinada
20	537 33 16-03	Conjunto de proteção combinada
36	538 93 07-01	Proteção
37	537 70 48-60	Conjunto de proteção do trimmer

KITS DE LÂMINAS

F3	538 90 87-01	Kit de fixação da lâmina
----	--------------	--------------------------

Roçadoras de guiador assimétrico, equipamento de corte multifuncional

MODELOS DE ROÇADORAS	PARA RELVA		PARA RELVA ESPESSA		PARA CRESCIMENTO LENHOSO	
	CABEÇAS DE TRIMMER	PROTEÇÕES	LÂMINAS PARA RELVA	PROTEÇÕES	LÂMINAS DE SEGURANÇA	PROTEÇÕES
122R	T25 M10	+ 18	Erva 4T 255 mm	+ 18		
	R25 Carga fácil M10 L	+ 18				
129R	T25 M10	+ 18	Erva 4T 255 mm	+ 18		
	R25 Carga fácil M10 L	+ 18				
325iR	T25 M10	+ 37	Multi 3T 255 mm	+ 37		
	T35 M10	+ 37	Erva 4T 255 mm	+ 37		
333R MK II	T35 M10	+ 35	Multi 2T 330 mm	+ 35		
	593 70 76-01	+ 35				
520iRX	T25B M10	+ 16	Erva 4T 255 mm	+ 16		
525RX / 525RX MKII	T25 M10	+ 19	Multi 3T 255 mm	+ 19	Scarlett 22T 200 mm	+ d
	T35 M10	+ 19	Erva 4T 255 mm	+ 19		
	T35X M10	+ 19				
525RXT / 525RXT MKII	SUPERAUTO II 1"	+ 19				
	Liga	+ 19				
	TriCut M10	+ 19				
	RA-V	Remoção de ervas-daninhas 967908601				



ACESSÓRIOS

ROÇADORAS \ Acessórios

MODELOS DE ROÇADORAS	PARA RELVA		PARA RELVA ESPESSA		PARA CRESCIMENTO LENHOSO	
	CABEÇAS DE TRIMMER	PROTEÇÕES	LÂMINAS PARA RELVA	PROTEÇÕES	LÂMINAS DE SEGURANÇA	PROTEÇÕES
525iRXT	T25 M10	+ 19	Multi 3T 255 mm	+ 19		
	T35 M10	+ 19	Erva 4T 255 mm	+ 19		
	T35X M10	+ 19				
	E35B M10	+ 19				
	RA-V	Remoção de ervas-daninhas 967908601				
533RS	T25 M10	+ 19	Multi 3T 255 mm	+ 19		
	T35 M10	+ 19	Erva 4T 255 mm	+ 19		
	T35X M10	+ 19				
	SUPERAUTO II 1"	+ 19				
	TriCut M10	+ 19				
535iRX	T35 M12	+ 9	Multi 3T 255 mm	+ 24	Scarlett 22T 200 mm	+ e
	T35X M12	+ 9	Multi 3T 300 mm	+ 24		
			Erva 4T 255 mm	+ 24		
535iRXT	T35 M12	+ 9	Multi 3T 255 mm	+ 24	Scarlett 22T 200 mm	+ e
	T35X M12	+ 9	Multi 3T 300 mm	+ 24		
	E35B M12	+ 9	Erva 4T 255 mm	+ 24		
535RX/RXT	T35 M12	+ 8 ou 22	Multi 3T 255 mm	+ 22	Scarlett 22T 200 mm	+ e
	T35X M12	+ 8 ou 22	Multi 3T 300 mm	+ 22		
	S35 M12	+ 8 ou 22	Erva 4T 255 mm	+ 22		
	T45X M12	+ 8 ou 22	Multi 4T 275 mm	+ 22		
	Trimmy SII M12	+ 8 ou 22				
	TriCut M12	+ 8 ou 22				
543RS	T35 M12	+ 20	Multi 2T 330 mm	+ 20	Scarlett 22T 200 mm	+ e
	T35X M12	+ 20	Multi 3T 255 mm	+ 20	Scarlett 24T 225 mm	+ c
	S35 M12	+ 20	Multi 3T 300 mm	+ 20		
	T45X M12	+ 20	Multi 4T 275 mm	+ 20		
	Trimmy SII M12	+ 20				
	TriCut M12	+ 20				
553RS	T35 M12	+ 20	Multi 2T 330 mm	+ 20	Scarlett 22T 200 mm	+ e
	T35X M12	+ 20	Multi 3T 255 mm	+ 20	Scarlett 24T 225 mm	+ c
	S35 M12	+ 20	Multi 3T 300 mm	+ 20		
	T45X M12	+ 20	Multi 4T 275 mm	+ 20		
	Trimmy SII M12	+ 20				
	TriCut M12	+ 20				
555FRM	T45X M12	+ 11	Multi 3T 300 mm	+ 26	Scarlett 22T 200 mm	+ b ou h
	T55X M12	+ 11	Multi 3T 350 mm	+ 26	Scarlett 24T 225 mm	+ c ou i
	Trimmy SII M12	+ 11	Multi 4T 275 mm	+ 26	Maxi 24T 225 mm	+ c ou i
	Mulching Lâmina trituradora 320-2T	+ 27				
555RXT	T45X M12	+ 11	Multi 3T 300 mm	+ 26	Scarlett 22T 200 mm	+ b ou h
	T55X M12	+ 11	Multi 3T 350 mm	+ 26	Scarlett 24T 225 mm	+ c ou i
	Trimmy SII M12	+ 11	Multi 4T 275 mm	+ 26	Maxi 24T 225 mm	+ c ou i
	Mulching Lâmina trituradora 320-2T	+ 27*	* Mais peças necessárias			



Roçadora, guiador em J, equipamento de corte dorsal

MODELOS DE ROÇADORAS	PARA RELVA		PARA RELVA ESPESSA		PARA CRESCIMENTO LENHOSO	
	CABEÇAS DE TRIMMER	PROTEÇÕES	LÂMINAS PARA RELVA	PROTEÇÕES	LÂMINAS DE SEGURANÇA	PROTEÇÕES
553RBX	T35 M12	+ 20	Multi 2T 330 mm	+ 20		
	T35X M12	+ 20	Multi 3T 255 mm	+ 20		
	S35 M12	+ 20	Multi 3T 300 mm	+ 20		
	T45X M12	+ 20	Multi 4T 275 mm	+ 20		
	Trimmy SII M12	+ 20				
	TriCut M12	+ 20				

PROTEÇÕES

8	537 34 94-03	Conjunto de proteção do trimmer
9	590 88 01-01	Conjunto de proteção do trimmer incluindo 590 87 99-01
10	503 95 43-01	Conjunto de proteção do trimmer
11	544 10 74-01	Conjunto de proteção do trimmer
15	588 54 37-01	Conjunto de proteção do trimmer
16	577 01 83-05	Conjunto de proteção combinada
18	580 44 66-06	Conjunto de proteção combinada
19	588 11 79-01	Conjunto de proteção combinada
20	537 33 16-03	Conjunto de proteção combinada
22	537 33 16-01	Conjunto de proteção combinada
23	544 46 43-01	Conjunto de proteção combinada
24	590 88 00-01	Proteção da lâmina
25	537 28 85-01	Proteção da lâmina 300 mm
26	544 16 03-01	Proteção da lâmina 350 mm
27	544 02 65-02	Proteção da lâmina 320 mm
29	537 29 74-01	Conjunto de proteção da lâmina 300 mm
19	588 11 79-01	Conjunto de proteção combinada
20	537 33 16-03	Conjunto de proteção combinada
30	577 32 97-01	Proteção da lâmina, Ásia LA
31	588 55 03-01	Proteção da lâmina; Coreia do Sul
32	588 55 02-02	Proteção do trimmer
33	538 93 34-01	Proteção da lâmina
34	593 86 56-01	Proteção da lâmina
37	536 17 43-01	Conjunto de proteção combinada
a.	537 02 21-01	Conjunto de proteção da serra 200 mm
b.	574 53 26-01	Conjunto de proteção da serra 200 mm
c.	574 50 67-02	Conjunto de proteção da serra 225 mm
d.	544 04 42-10	Conjunto de proteção da serra 200 mm com adaptador
e.	501 32 04-02	Conjunto de proteção da serra 200 mm com adaptador
f.	501 32 04-03	Conjunto de proteção da serra 200 mm
g.	537 31 09-02	Conjunto de proteção da serra 200 mm com adaptador
h.	502 30 36-01	Proteção da serra 200 mm
i.	502 43 55-01	Conjunto de proteção da serra 225 mm com adaptador





CORTA-SEBES \ Casas e jardins



Consulte ONLINE

Digitalize o código QR e consulte todos os artigos na aplicação **Internaco Mobile** ou na nossa **Extranet**



MODELO		122 HD45	122 HD60
PVP	€ sem IVA	389,43	413,82
	€ com IVA	479,00	509,00

Leve e muito silencioso

Leve e muito silencioso
Pega traseira regulável

CÓDIGO EAN
/Máquina



CARACTERÍSTICAS TÉCNICAS		Lâmina dupla	Lâmina dupla
Cilindrada	cm ³	21,7	21,7
Potência	KW	0,6	0,6
Peso vazio	kg	4,7	4,9
Lâmina		Dupla assimétrica	Dupla assimétrica
Comprimento da unidade de corte	cm	45	60
Abertura dos dentes	mm	28	28
Capacidade do depósito	l	0,30	0,30
Pega traseira regulável		-	●
Arranque fácil Smart Start®		Corda de arranque	Corda de arranque
Low Vib® (sistema antivibração)		●	●
Depósito translúcido		●	●
RPM da lâmina		2800	2800
Bomba de purga Air Purge™		●	●

Arranque fácil Smart Start®



Punho ajustável em várias posições





Consulte ONLINE

Digitalize o código QR e consulte todos os artigos na aplicação **Internaco Mobile** ou na nossa **Extranet**



MODELO		522HD60X	522HDR60X	522HDR75X
PVP	€ sem IVA	584,55	584,55	665,85
	€ com IVA	719,00	719,00	819,00

CÓDIGO EAN /Máquina



CARACTERÍSTICAS TÉCNICAS

Cilindrada	cm3	21,7	21,7	21,7
Potência	kW	0,6	0,6	0,6
Peso vazio	kg	4,9	5	5,2
Volume do depósito	l	0,45	0,45	0,45
Lâmina		Dupla assimétrica	Dupla assimétrica	Dupla assimétrica
Comprimento da unidade de corte	cm3	60	60	75
Abertura dos dentes (mm)		30	30,5	30,5
Velocidade de corte	Cortes/min	4400	3200	3200
Punho em D		●	●	●
Punho traseiro regulável		●	●	●
Visor de nível de combustível		●	●	●
Bomba de purga Air Purge™		●	●	●
Arranque fácil Smart Start®		Corda de arranque	Corda de arranque	Corda de arranque
Interruptor paragem com retorno		●	●	●
Sistema antivibração Low Vib®		●	●	●

Punho traseiro regulável



Engrenagens de longa duração



Duplo sistema de filtração





CORTA-SEBES \ Em altura



Consulte ONLINE

Digitalize o código QR e consulte todos os artigos na aplicação **Internaco Mobile** ou na nossa **Extranet**



X-TORQ

MODELO		525HE3	525HE4
PVP	€ sem IVA	869,11	909,76
	€ com IVA	1.069,00	1.119,00

Mais leve
Ampla zona de ajuste da unidade de corte

Mais leve
Armazenamento e transporte fácil

CÓDIGO EAN /Máquina



CARACTERÍSTICAS TÉCNICAS

Cilindrada	cm ³	25,4	25,4
Potência	KW	1,0	1,0
Peso vazio	kg	5,9	6,3
Lâmina		Dupla assimétrica	Dupla assimétrica
Comprimento da unidade de corte	cm	60	60
Abertura dos dentes	mm	30	30
Velocidade de corte	Cortes/min	4400 rpm	4400 rpm
Comprimento total	cm	192,5	245
Alcance	m	3	4
Capacidade do depósito	l	0,5	0,5
Área total do ângulo da unidade de corte		90° em cima / 45° em baixo	90° em cima / 45° em baixo
Arranque fácil Smart Start®		Corda de arranque	Corda de arranque
Bomba de purga Air Purge™		●	●
Tecnologia X-Torq®		●	●
Interruptor de paragem com retorno automático		●	●
Unidade de corte rebatível sobre a barra (transporte fácil)		●	●
Ângulo da unidade de corte ajustável diretamente sobre a barra		●	●
Punho traseiro de proteção		●	●
Punho confort Soft Grip		●	-

Arranque fácil Smart Start®



Unidade de corte rebatível



Ângulo da unidade de corte ajustável a 135°





MOTOCULTIVADOR E MOTOENXADAS



Consulte ONLINE

Digitalize o código QR e consulte todos os artigos na aplicação **Internaco Mobile** ou na nossa **Extranet**



MODELO		TR 348 MOTOCULTIVADOR	TF230 MOTOENXADA	TF338 MOTOENXADA
PVP	€ sem IVA	1.823,01	662,83	830,97
	€ com IVA	2.060,00	749,00	939,00

CÓDIGO EAN /Máquina				
		7 333377 090088		7 392930 513853
		7 392930 513860		

CARACTERÍSTICAS TÉCNICAS				
Motor		R210	Husqvarna Engine	Husqvarna Engine
Cilindrada	cm ³	212	196	212
Potência	kW	4	3,45 (4,7 HP)	3,6 (4,9 HP)
Capacidade do depósito	l	3,6	3,6	4,8
Velocidades		2 à frente + 1 atrás	2 à frente + 1 atrás	2 à frente + 1 atrás
Largura de trabalho	cm	48	75	95
Profundidade de trabalho	cm	15	30	30
Transmissão		Engrenagem e corrente	Engrenagem e corrente	Engrenagem e corrente
Nível de ruído		84,5 dB(A)	84,5 dB(A)	84,5 dB(A)
Ajuste do guiador		●	●	●
Guiador rebatível		●	●	●
Peso vazio	kg	73	69,5	93





ESCARIFICADORES



Consulte ONLINE

Digitalize o código QR e consulte todos os artigos na aplicação **Internaco Mobile** ou na nossa **Extranet**



MODELO		S 138i BATERIA	S 138C ELETRICO	S500 PRO GASOLINA
PVP (sem bateria e carregador)	€ sem IVA	381,30	251,22	1.462,60
	€ com IVA	469,00	309,00	1.799,00

S138i + Bateria B140 + Carregador C80

PVP KIT (com bateria e carregador)	€ sem IVA	527,64
	€ com IVA	649,00

CÓDIGO EAN /Máquina	 7 333377 554245	 7 391883 950210	 7 333377 090347
---------------------	--	---	--

CÓDIGO EAN /Kit	 7 392930 759718
-----------------	--

CARACTERÍSTICAS TÉCNICAS		S 138i BATERIA	S 138C ELETRICO	S500 PRO GASOLINA
Motor		lões de lítio 36	1600 W	Rato R210 - 212cc
Sistema de tração		Manual	Manual	Manual
Chassis		ABS	ABS	Aço
Largura de trabalho	cm	38	38	50
Profundidade de trabalho	cm	-0,8 +5	-0,8/+5	-5
Ajuste da profundidade de trabalho		Centralizado	Centralizado	Centralizado
Saco coletor	l	45	45	-
Guiador rebatível		●	●	●
Peso vazio		19,5 (sem bateria)	19	66
Escarificador		22 dentes de aço	22 dentes de aço	28 lâminas de aço
Escarificador de musgo		16 pinos de mola	16 pinos de mola	-





GERADORES E MOTOBOMBAS



Consulte ONLINE

Digitalize o código QR e consulte todos os artigos na aplicação Internaco Mobile ou na nossa Extranet



MODELO	>	G2500P	G3200P
PVP	€ sem IVA	470,73	495,12
	€ com IVA	579,00	609,00
		Motor a gasolina resistente, fiável e de arranque fácil	Rendimento contínuo e arranque fácil
		Medidor VFT: mostra a tensão, a frequência o tempo total de funcionamento.	Medidor VFT: mostra a tensão, a frequência o tempo total de funcionamento.
CÓDIGO EAN			

CARACTERÍSTICAS TÉCNICAS	>	Gasolina - Monofásico	Gasolina - Monofásico
Motor		Husqvarna Engine	Husqvarna Engine
Tensão	V	230	230
Frequência	Hz	50	50
Cilindrada	cm ³	196	212
Potência	hp	4,7	4,9
Potência contínua	W	2000	2800
Potência máxima		2200	3000
Capacidade óleo	l	0,6	0,6
Tipo de óleo		SAE30	SAE30
Consumo combustível	g/kWh	395	395
Depósito de combustível	l	14	14
Tipo de arranque		Manual	Manual
Filtro de ar		Banho de óleo	Banho de óleo
Peso	Kg	49	49



Consulte ONLINE

Digitalize o código QR e consulte todos os artigos na aplicação Internaco Mobile ou na nossa Extranet



MODELO	>	W50P	W80P
PVP	€ sem IVA	308,85	335,40
	€ com IVA	349,00	379,00
		Bomba de água autoaspirante de tamanho médio para irrigação e drenagem	Bomba de água autoaspirante de tamanho médio para irrigação e drenagem
CÓDIGO EAN			

CARACTERÍSTICAS TÉCNICAS	>	Gasolina	Gasolina
Motor		Husqvarna Engine 168FB	Husqvarna Engine 168FB
Cilindrada	cm ³	196	196
Potência	kW	3,6	3,6
Tipo de óleo		SAE30	SAE30
Consumo combustível	g/kWh	395	395
Depósito de combustível	l	3,6	3,6
Caudal	l/h	32 000	54 000
Saída de aspiração	mm/polegadas	50 / 2"	80 / 3"
Elevação/aspiração	m	28 / 7	28 / 7
Nível de potência sonora garantido	L _{WA} dB(A)	108 dB (A)	108 dB (A)
Peso líquido	Kg	25	28





LAVADORAS DE ALTA PRESSÃO



Consulte ONLINE

Digitalize o código QR e consulte todos os artigos na aplicação **Internaco Mobile** ou na nossa **Extranet**



MODELO		PW 130	PW 240	PW 350	PW 360
PVP	€ sem IVA	210,57	251,22	413,82	495,12
	€ com IVA	259,00	309,00	509,00	609,00

CÓDIGO EAN



CARACTERÍSTICAS TÉCNICAS

Pressão máxima	bares	130	140	150	160
Pressão de serviço	bares	95	100	135	145
Caudal máximo	l/h	465	465	500	500
Caudal de serviço	l/h	324	348	420	410
Potência do motor	W	1500	1800	2100	2100
Tipo de motor		Universal	Universal	Indução	Indução
Bomba		Alumínio	Alumínio	Alumínio	Alumínio
Cabeça da bomba em latão		-	-	-	-
Pistões		Aço inoxidável	Aço inoxidável	Aço inoxidável	Aço inoxidável
Enrolador de mangueira		●	●	●	●
Comprimento da mangueira	m	6	8	9 m	10 m
Materiais da mangueira		Com cabeça têxtil	Com cabeça têxtil	Com reforço de aço	Com reforço de aço
Armazenamento de acessórios na máquina		●	●	●	●
Engate com libertação simplificada do cabo elétrico		●	●	●	●
Quick Connect		●	●	●	●
Resistência mínima da lança		-	-	●	●
Controlo de pressão		-	-	-	-
Depósito de detergente interno		-	-	-	-
Tipo de proteção elétrica		IPX5	IPX5	IPX5	IPX5
Peso	kg	8	10	18,8	20

ACESSÓRIOS INCLUÍDOS

Entregues com a máquina	Aguilheta de jato plano Aguilheta rotativa Pulverizador para espuma	Aguilheta de jato plano Aguilheta rotativa Pulverizador para espuma	Aguilheta de jato plano Aguilheta rotativa Pulverizador para espuma	Aguilheta de jato plano Aguilheta rotativa Pulverizador para espuma
-------------------------	---	---	---	---

APLICAÇÕES

Limpeza de veículos	●●○	●●○	●●○	●●●
Superfícies pequenas	●●●	●●●	●●●	●●●
Superfícies médias	○○○	●●○	●●●	●●●
Superfícies grandes	○○○	○○○	○○○	●●○





LAVADORAS DE ALTA PRESSÃO



PW 370

576,42
709,00

PW 480

657,72
809,00

PW 490

739,02
909,00



7 333377 475649



7 392930 512214



7 392930 512245

ECRÃ DIGITAL

170

180

190

135

140

150

500

610

650

380

540

570

2300

2900

3300

Indução

Indução

Indução

Alumínio

Latão

Latão

-

●

●

Aço inoxidável

Aço inoxidável

Aço inoxidável, com revestimento de cerâmica

●

●

●

10 m

13 m

15 m

Com reforço de aço

Com reforço de aço

Com reforço de aço

●

●

●

●

●

●

●

●

●

●

●

●

-

●

●

-

●

●

IPX5

IPX5

IPX5

20

27,8

28,4

Lança múltipla 3 em 1
Agulheta rotativa
Pulverizador para espuma

Agulheta de jato plano
Agulheta rotativa

Agulheta de jato plano
Agulheta rotativa

●●●

●●○

●●○

●●●

●●●

●●●

●●●

●●●


















●●●

●●○

●●○

●●●



ACESSÓRIOS	PW 130	PW 240	PW 350	PW 360	PW 370	PW 480	PW 490	Referência	PVP (€) s/IVA	PVP (€) c/IVA
 Limpa-superfícies Premium (SC 400)	<input type="radio"/>	<input type="radio"/>	<input checked="" type="radio"/>	<input checked="" type="radio"/>	<input checked="" type="radio"/>	<input checked="" type="radio"/>	<input checked="" type="radio"/>	590 65 78 01	101,63	125,00
 Limpa-superfícies Basic (SC 300)	<input checked="" type="radio"/>	<input checked="" type="radio"/>	<input checked="" type="radio"/>	<input checked="" type="radio"/>	<input checked="" type="radio"/>	<input type="radio"/>	<input type="radio"/>	590 65 79 01	50,41	62,00
 Filtro de água	<input checked="" type="radio"/>	<input checked="" type="radio"/>	<input checked="" type="radio"/>	<input checked="" type="radio"/>	<input checked="" type="radio"/>	<input checked="" type="radio"/>	<input checked="" type="radio"/>	590 65 93 01	13,41	16,50
 Mangueira de aspiração	<input checked="" type="radio"/>	<input checked="" type="radio"/>	<input checked="" type="radio"/>	<input checked="" type="radio"/>	<input checked="" type="radio"/>	<input checked="" type="radio"/>	<input checked="" type="radio"/>	590 65 97 01	54,07	66,50
 Pulverizador para espuma FS 300	<input checked="" type="radio"/>	<input checked="" type="radio"/>	<input checked="" type="radio"/>	<input checked="" type="radio"/>	<input checked="" type="radio"/>	<input type="radio"/>	<input type="radio"/>	590 66 04 01	60,98	75,00
 Pulverizador para espuma FS 400	<input checked="" type="radio"/>	<input checked="" type="radio"/>	<input checked="" type="radio"/>	S	S	<input checked="" type="radio"/>	<input checked="" type="radio"/>	546 87 18 01	Consultar	Consultar
 Aguilhetas de aspiração	<input checked="" type="radio"/>	<input checked="" type="radio"/>	<input checked="" type="radio"/>	<input checked="" type="radio"/>	<input checked="" type="radio"/>	<input checked="" type="radio"/>	<input checked="" type="radio"/>	590 66 05 01	30,89	38,00
 Kit escova rotativa	<input checked="" type="radio"/>	<input checked="" type="radio"/>	<input checked="" type="radio"/>	<input checked="" type="radio"/>	<input checked="" type="radio"/>	<input checked="" type="radio"/>	<input checked="" type="radio"/>	590 66 06 01	69,11	85,00
 Kit de limpeza para veículos	<input checked="" type="radio"/>	<input checked="" type="radio"/>	<input checked="" type="radio"/>	<input checked="" type="radio"/>	<input checked="" type="radio"/>	<input type="radio"/>	<input type="radio"/>	590 66 07 01	69,11	85,00
 Extensão de mangueira 8 m	<input checked="" type="radio"/>	<input checked="" type="radio"/>	<input checked="" type="radio"/>	<input checked="" type="radio"/>	<input checked="" type="radio"/>	<input type="radio"/>	<input type="radio"/>	590 66 08 01	61,79	76,00
 Extensão de mangueira com reforço têxtil 10 m	<input checked="" type="radio"/>	<input checked="" type="radio"/>	<input checked="" type="radio"/>	<input checked="" type="radio"/>	<input checked="" type="radio"/>	<input checked="" type="radio"/>	<input checked="" type="radio"/>	590 66 09 01	104,88	129,00
 Mangueira para limpeza de tubagem 15 m	<input checked="" type="radio"/>	<input checked="" type="radio"/>	<input checked="" type="radio"/>	<input checked="" type="radio"/>	<input checked="" type="radio"/>	<input checked="" type="radio"/>	<input checked="" type="radio"/>	590 66 10 01	93,90	115,50
 Lança de pulverização em ângulo	<input checked="" type="radio"/>	<input checked="" type="radio"/>	<input checked="" type="radio"/>	<input checked="" type="radio"/>	<input checked="" type="radio"/>	<input checked="" type="radio"/>	<input checked="" type="radio"/>	590 66 11 01	69,11	85,00
 Limpa-superfícies para pedras e madeira	<input checked="" type="radio"/>	<input checked="" type="radio"/>	<input checked="" type="radio"/>	<input checked="" type="radio"/>	<input checked="" type="radio"/>	<input checked="" type="radio"/>	<input checked="" type="radio"/>	590 66 12 01	15,85	19,50
 Produto de limpeza para veículos	<input checked="" type="radio"/>	<input checked="" type="radio"/>	<input checked="" type="radio"/>	<input checked="" type="radio"/>	<input checked="" type="radio"/>	<input checked="" type="radio"/>	<input checked="" type="radio"/>	590 66 13 01	15,85	19,50
 Antirrefluxo	<input checked="" type="radio"/>	<input checked="" type="radio"/>	<input checked="" type="radio"/>	<input checked="" type="radio"/>	<input checked="" type="radio"/>	<input checked="" type="radio"/>	<input checked="" type="radio"/>	590 65 95 01	65,04	80,00
 Kit juntas tóricas	<input checked="" type="radio"/>	<input checked="" type="radio"/>	<input checked="" type="radio"/>	<input checked="" type="radio"/>	<input checked="" type="radio"/>	<input checked="" type="radio"/>	<input checked="" type="radio"/>	591 10 64 01	20,33	25,00

Sim ● Não ○



ASPIRADORES



Consulte ONLINE

Digitalize o código QR e consulte todos os artigos na aplicação **Internaco Mobile** ou na nossa **Extranet**



MODELO		WDC 220	WDC 325L
PVP	€ sem IVA	251,22	332,52
	€ com IVA	309,00	409,00

CÓDIGO EAN



CARACTERÍSTICAS TÉCNICAS

		WDC 220	WDC 325L
Potência de aspiração	mbar	210	235
Caudal	l/min	3600	3700
Potência do motor	W	1000	1200
Tipo de motor		Universal	Universal
Volume do depósito (sólidos)	l	20	25
Volume do depósito (líquidos)	l	11	16
Comprimento da mangueira de aspiração	m	2,5	3,5
Diâmetro da mangueira de aspiração	mm	Ø 32	Ø 32
Função de soprador		●	●
Filtro de poliéster lavável		●	●
Limpeza semiautomática do filtro		●	●
Controlo de velocidade variável		-	●
Arranque progressivo		-	●
Ficha integrada para ferramentas elétricas portáteis		-	●
Espaços de armazenamento de acessórios		●	●
Caixa interna para armazenamento		-	●
Pega de transporte rebatível		-	●
Peso	kg	7,5	8,5

ACESSÓRIOS INCLuíDOS

Mangueira de aspiração	●	●
Tubos telescópicos (2x500 mm / Ø 35 mm)	●	●
Bocal universal para pisos secos ou húmidos (300 mm)	●	●
Bocal universal (115 mm)	●	●
Bocal para ranhuras (220 mm)	●	●
Adaptador de bocais	-	●

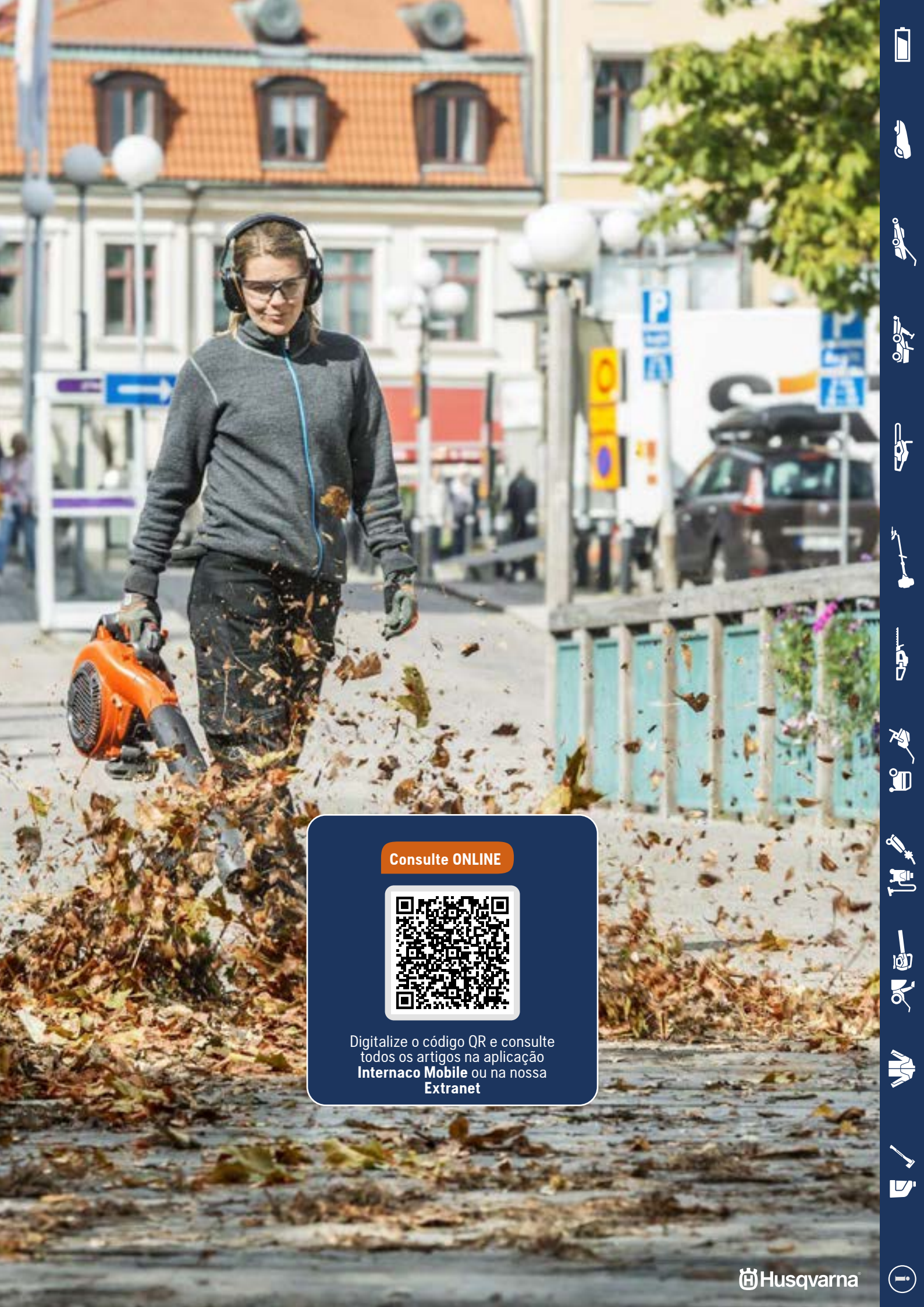


ACESSÓRIOS

		Referência	PVP sem IVA (€)	PVP com IVA (€)
	Saco de filtros de feltro - 5 un.	594966002	23,58	29,00
	Filtro de PET lavável	594965901	40,65	50,00
	Kit de limpeza para veículos (bocal largo, escova redonda, escova para retirar pó e bocal de borracha)	594966101	52,85	65,00
	Bocal substituível para piso - 270 mm	594966201	52,85	65,00
	Bocal universal - 300 mm	594966601	19,51	24,00
	Adaptador de bocais com regulação	595014201	15,04	18,50
	Tubo telescópico - aço inoxidável	594967101	64,23	79,00







Consulte ONLINE



Digitalize o código QR e consulte todos os artigos na aplicação **Internaco Mobile** ou na nossa **Extranet**





Consulte ONLINE

Digitalize o código QR e consulte todos os artigos na aplicação **Internaco Mobile** ou na nossa **Extranet**



MODELO		125 B	125 BVX	525BX	345BT
PVP	€ sem IVA	308,13	332,52	413,82	397,56
	€ com IVA	379,00	409,00	509,00	489,00

Com design antigiroscópico

Arranque e uso simplificados.
Entregue com saco coletor

Uso profissional

Uso versátil

CÓDIGO EAN
/Máquina



CARACTERÍSTICAS TÉCNICAS		Soprador manual	Soprador aspirador - triturador	Soprador manual	Soprador dorsal
Cilindrada	cm ³	28,0	28,0	25,4	51,7
Potência	kW	0,8	0,8	0,85	1,6
Peso vazio	kg	4,3	4,4 (soprador) 5,6 (aspirador-triturador)	4,3	10
Capacidade do depósito	l	0,5	0,5	0,45	1,0
Débito de ar máx.	m ³ /min	13,31	13,31	14	15
Débito de ar máx. no tubo	m ³ /min	12,03	12,03	13	21,7
Velocidade do ar (bocal redondo)	m/s	58,12	58,12	70	120,7
Rácio de redução de resíduos		-	16:1	-	-
Potência de sopro	N	12,5	12,5	15	22
Lâminas de trituração		-	Metálicas	-	-
Capacidade do saco coletor	l	-	65	-	-
Tecnologia X-Torc®		-	-	-	●
Tecnologia E-Tech® II		●	●	-	-
Design exclusivo em «S»		●	●	●	-
Air Purge™ (Bomba de escorva)		●	●	●	●
Arranque fácil Smart Start®		-	-	Corda de arranque	Corda de arranque
Low Vib® (sistema antivibração)		-	-	●	●
Acionamento combinado Arranque-Interruptor de paragem		●	●	●	●
Interruptor de paragem com retorno automático		●	●	●	●
Bocal redondo		●	●	●	●
Bocal plano		●	●	●	●
Pega confortável		-	●	●	●
Comprimento do tubo ajustável (60 mm)		●	●	●	●
Bloqueio da alavanca do acelerador		●	●	●	●
Depósito translúcido		●	●	●	●

Arranque fácil Smart Start™

Motor X-Torc®

Potência





SOPRADORES DE FOLHAS \ Dorsais



Consulte ONLINE

Digitalize o código QR e consulte todos os artigos na aplicação Internaco Mobile ou na nossa Extranet



NOVIDADE

MODELO		360BT	570BTS	580BTS	590BTS
PVP	€ sem IVA	625,20	787,80	812,20	1.121,14
	€ com IVA	769,00	969,00	999,00	1.379,00

Uso profissional

Potente e cómodo

Potente e cómodo

O mais potente

CÓDIGO EAN /Máquina



CARACTERÍSTICAS TÉCNICAS

		Soprador dorsal	Soprador dorsal	Soprador dorsal	Soprador dorsal
Cilindrada	cm ³	65,6	65,6	75,6	79
Potência	kW	2,8	2,9	3,3	4,1
Peso vazio	kg	10,5	11,2	11,8	11,9
Capacidade do depósito	l	2,2	2,2	2,6	2,7
Débito de ar máx.	m ³ /min	25	28	29	35
Débito de ar máx. no tubo	m ³ /min	18	22	26	32
Velocidade do ar (bocal redondo)	m/s	232	106	92	96
Tecnologia X-Torq®		●	●	●	
Potência de sopro	N	30	37	40	56
Air Injection™ (Filtração do ar de admissão)		●	●	●	
Air Purge™ (Bomba de escorva)		●	●	●	
Low Vib® (sistema antivibração)		●	●	●	●
Bocal redondo		●	●	●	●
Bocal plano		Opcional	Encomendar em peças sobressalentes 576 58 27 01	Encomendar em peças sobressalentes 576 58 27 01	Opcional
Punho ergonómico ajustável		●	●	●	
Pega confortável		●	●	●	
Comprimento do tubo ajustável (60 mm)		●	-	-	-
Bloqueio da alavanca do acelerador		●	●	●	
Suspensórios ergonómicos cómodos		●	●	●	●
Dois níveis de filtração		●	●	●	
Cinturão para quadris		●	●	●	●
Correia à altura do peito		●	●	●	
Depósito translúcido		●	●	●	

Suspensórios ergonómicos

Motor X-Torq®

Pega ajustável





Consulte ONLINE

Digitalize o código QR e consulte todos os artigos na aplicação **Internaco Mobile** ou na nossa **Extranet**



MODELO		ST 227	ST 427T
PVP	€ sem IVA	2.113,01	4.470,73
	€ com IVA	2.599,00	5.499,00

CÓDIGO EAN /Máquina		
		
	7 392930 735985	7 392930 738245

CARACTERÍSTICAS TÉCNICAS			
Motor		Husqvarna	Husqvarna
Cilindrada	cm ³	252	369
Potência	kW	5,8 kW @ 3600 rpm	8,0 kW @ 3600 rpm
Volume do depósito de combustível	l	2,7	3,6
Peso vazio	kg	97	164
Transmissão		Manual 6+1	Hidrostática
Arranque elétrico		●	●
Bloqueio do diferencial		●	●
Sistema de 2 pisos		●	●
Direção assistida		●	●
Velocidade variável	F/T	-	●
Punho aquecido		●	●
Pneumáticos X-Trac		●	●
Faróis LED		●	●
Largura de trabalho	cm	68	69
Altura de neve	cm	58,5	58,5
Chave de ignição		-	●
Guiador regulável em altura		●	●



ACESSÓRIOS RECOMENDADOS	>	Referência	Referência
Capa para limpa-neves de 2 níveis		580 73 73 02	580 73 73 02



O que deve saber

É obrigatório o uso dos seguintes EPI ao utilizar uma motosserra, ou seja:

- **Capacete florestal** com proteções ocular e auditiva
- **Calças, jardineiras ou sobrecalças anticorte**
- **Botas anticorte**
- **Luvras com proteção anticorte**

Recomenda-se encarecimento aos particulares que cumpram as mesmas regras de segurança que os profissionais.

As normas EPI

PARA O CORPO

- **EN 381:** norma europeia para utilizadores de motosserras de corrente acionadas manualmente, de acordo com as exigências de proteção anticorte.
- **EN 343:** roupa resistente às intempéries, como a chuva ou o vento.
- **EN ISO 20471:** exigências relativas à roupa de alta visibilidade que pode sinalizar de forma visual, mesmo de longe, a presença de um utilizador.
- **Velocidade de proteção anticorte:**
 - Classe 0:** 16 m/s
 - Classe 1:** 20 m/s
 - Classe 2:** 24 m/s
 - Classe 3:** 28 m/s

PARA AS MÃOS

- **EN 388:** proteção contra riscos mecânicos (abrasão, cortes, rasgos, etc.).
- **EN 381-7:** proteção contra corte.
- **EN 420:** exigências relativas às luvas de proteção em matéria de destreza, em conformidade com os tamanhos e informação do produto, inocuidade.

PARA OS PÉS

- **EN 345:** norma para o calçado de segurança de acordo com as exigências fundamentais, como a resistência aos choques ou o esmagamento, inocuidade, comodidade, solidez.
- **EN 381-3:** norma europeia para utilizadores de motosserras de corrente acionadas manualmente, de acordo com as exigências de proteção anticorte para os pés.
- **Velocidade de proteção anticorte:**
 - Classe 1:** 20 m/s
 - Classe 2:** 24 m/s
 - Classe 3:** 28 m/s

PARA A CABEÇA E O ROSTO

- **EN 166:** norma relativa à proteção contra os elementos que podem representar um perigo para os olhos.
- **EN 397:** norma para os capacetes de proteção em termos de resistência aos choques.
- **EN 352-1:** norma europeia de proteção auditiva relativa aos protetores auriculares.
- **EN 352-3:** norma europeia de proteção auditiva relativa aos protetores auriculares acoplados aos capacetes de proteção.
- **EN 352-8:** norma europeia de proteção auditiva relativa aos protetores auriculares com rádio integrado.
- **EN 1731:** protetores auriculares de malha.
- **EN 12492:** norma para capacetes destinados ao alpinismo ou escalada.

MODELO DE PROTEÇÃO ANTICORTE

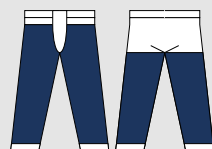
- **Modelo A:** proteção frontal



- **Modelo B:** proteção frontal e lateral



- **Modelo C:** proteção total



Guia de tamanhos

ESCOLHA CORRETA DO EQUIPAMENTO DE PROTEÇÃO

Tire as suas medidas e verifique qual é o tamanho adequado na tabela seguinte.

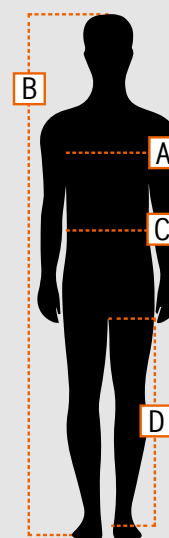
A roupa tem um corte diferente em função do modelo selecionado:

As linhas **Classic** e **Functional** têm um corte regular.

As linhas **Technical** e **Technical Extreme** têm um corte justo ao corpo.

Na linha **Technical**, as calças estão disponíveis com um comprimento de perna mais longo, e as jardineiras com um comprimento de perna mais curto (ver a seguir).

Consulte **Guia de tamanhos** pág. 130, 131 e 132



Resumo de características

	USO INTENSIVO		USO A TEMPO INTEGRAL		USO A TEMPO PARCIAL	USO BÁSICO
	TECHNICAL EXTREME ARBORIST	TECHNICAL EXTREME	TECHNICAL ROBUST	TECHNICAL	FUNCTIONAL	CLASSIC
Calças de cintura subida (com suspensórios)	●	● (●)	●	●	●	●
Calças de carpinteiro					●	●
Casaco		●		●	●	●
Sobrecalças					●	
AJUSTE	Slim	Slim	Justo	Justo	Regular	Regular
Tamanho	XS-XXL	XS-XXL	XS-XXL	S-XXL (homem) XS-XL (mulher)	42-62 (cintura subida) 46-62 (carpinteiro) S-L (sobrecalças)	40-64 (cintura subida) 42-64 (carpinteiro) 44-58 (Entry)
Comprimento da perneira	Reg.	Reg. + Comprido	Reg.	Reg. + Curto + Alto (homem) Reg. (mulher)	Reg.	Reg. + Curto
Peso (calças de cintura subida tamanho M)	1260 g	1390 g	1170 g	1200 g	1300 g	1380 g
SEGURANÇA						
EN ISO 11393	Classe 1, design A	Classe 1, design A	Classe 1, design A	Classe 1, design A+C	Classe 1+2, design A	Classe 1, design A
CE	●	●	●	●	●	●
EN ISO 20471		CASACO:		CALÇAS:		CASACO:
Faixas refletoras	●	●	●	●	●	
KWF	Profi	Profi	Profi	Profi	Padrão	Padrão
Segurança EXTRA	<i>tech:climb</i>	<i>tech:knee</i>				
MOBILIDADE						
Botões para suspensórios	●	●	●	●	●	●
Parte traseira ampliada	●	●	●	●	●	
Tecido elástico	●	●	●	●		
Gancho para fixar atacadores	●	●	●			
Ajustável na cintura/pulso	●	●				
Proteção contra carraças e neve	●		●			
CONTROLO DE TEMPERATURA						
Fechos de correr para ventilação	●	●	●	●	●	●
Bolsos de ventilação		●	●	●		
Forro de malha de refrigeração e secagem rápida	●	●	●	●		
DURABILIDADE/LONGEVIDADE						
Proteção completamente coberta para serra	●	●	●	●	●	●
Cobertura de proteção reforçada adicional para serra	●	●	●	●	●	●
Joelho/tornozelo com reforçado extra	●	●	●	●	●	
Reforçado com Cordura*	●	●	●	●	●	
Tecido ripstop nas 4 direções com Dyneema* na zona de entrepernas	●	●	●			
Reforçado com parte frontal completa Dyneema*	●		●			
Reforçado com Dyneema*				●		
Remendos de reparação incluídos	●	●	●	●	●	
Temperatura de lavagem	60°	60°	60°	40°	60°	60°
BOLSOS						
Bolsos com fecho de correr	●	●	●	●	●	●



Calças de proteção

	Tamanhos pequenos				Tamanhos médios				Tamanhos grandes			
	XS		S		M		L		XL		XXL	
	42-44 (H) 30-32 (M)		46-48 (H) 34-36 (M)		50-52 (H) 38-40 (M)		54-56 (H) 42-44 (M)		58-60 (H) 46-48 (M)		62-64 (H)	
	42 (H) 30 (M)	44 (H) 32 (M)	46 (H) 34 (M)	48 (H) 36 (M)	50 (H) 38 (M)	52 (H) 40 (M)	54 (H) 42 (M)	56 (H) 44 (M)	58 (H) 46 (M)	60 (H) 48 (M)	62 (H)	64 (H)
Calças de cintura subida CLASSIC¹ Ajuste: Regular												
Cintura (cm)	-	66	68	71	73	76	78	81	83	86	88	91
Cintura quando esticada (cm)	-	87	91	95	99	103	107	111	115	119	123	127
Comprimento interior (cm)	-	79	79,5	80	80,5	81	81,5	82	82,5	83	83,5	84
Calças de carpinteiro CLASSIC Ajuste: Regular												
Cintura (cm)	-	87	89	92	94	97	99	102	104	107	109	112
Cintura quando esticada (cm)	-	99	103	107	111	115	119	123	127	131	135	139
Comprimento interior (cm)	-	79	79,5	80	80,5	81	81,5	82	82,5	83	83,5	84
Calças de cinta subida CLASSIC Entry Ajuste: Regular												
Cintura (cm)	-	66	68	71	73	76	78	81	83	-	-	-
Cintura quando esticada (cm)	-	87	91	95	99	103	107	111	115	-	-	-
Comprimento interior (cm)	-	79	79,5	80	80,5	81	81,5	82	82,5	-	-	-
Calças de cintura subida FUNCTIONAL Ajuste: Regular												
Cintura (cm)	66	68	70	72	74	76	80	84	88	92	96	-
Cintura quando esticada (cm)	80	84	88	92	96	100	104	108	112	117	123	-
Comprimento interior (cm)	77,5	78	78,5	79	79,5	80	81	82	83	84	85	-
Calças de cintura subida de classe 2 FUNCTIONAL Ajuste: Regular												
Cintura (cm)	-	-	70	-	74	-	80	-	88	-	96	-
Cintura quando esticada (cm)	-	-	88	-	96	-	104	-	112	-	123	-
Comprimento interior (cm)	-	-	78,5	-	79,5	-	81	-	83	-	85	-
Calças de carpinteiro FUNCTIONAL Ajuste: Regular												
Cintura (cm)	-	-	90	94	98	102	106	110	114	118	122	-
Cintura quando esticada (cm)	-	-	102	105	109	113	117	121	125	129	133	-
Comprimento interior (cm)	-	-	78	79	80	81	81,5	82	82,5	83	83,5	-
Sobrecalças FUNCTIONAL Ajuste: Regular												
Cintura (cm)	-	-	75	-	75	-	75	-	75	-	75	-
Cintura quando esticada (cm)	-	-	114	-	114	-	114	-	114	-	114	-
Comprimento interior (cm)	-	-	95	-	100	-	100	-	105	-	105	-
Calças de cintura subida para homem TECHNICAL² Ajuste: Justo												
Cintura (cm)	-	-	76	-	81	-	86	-	91	-	96	-
Cintura quando esticada (cm)	-	-	89	-	95	-	101	-	107	-	113	-
Comprimento interior (cm)	-	-	80	-	81	-	82	-	83	-	84	-
Calças de cintura subida para mulher TECHNICAL² Ajuste: Justo												
Cintura (cm)	70	-	74	-	78	-	84	-	90	-	-	-
Cintura quando esticada (cm)	80	-	84	-	88	-	94	-	100	-	-	-
Comprimento interior (cm)	79	-	80	-	81	-	82	-	83	-	-	-
Calças de cintura subida design C TECHNICAL Ajuste: Justo												
Cintura (cm)	-	-	80	-	86	-	92	-	98	-	104	-
Cintura quando esticada (cm)	-	-	90	-	96	-	102	-	108	-	114	-
Comprimento interior (cm)	-	-	77	-	78	-	79	-	80	-	81	-
Calças de cintura subida de alta visibilidade TECHNICAL Ajuste: Justo												
Cintura (cm)	-	-	80	-	86	-	92	-	98	-	104	-
Cintura quando esticada (cm)	-	-	90	-	96	-	102	-	108	-	117	-
Comprimento interior (cm)	-	-	81	-	81	-	83	-	85	-	85	-
Calças de cintura subida TECHNICAL ROBUST Ajuste: Justo												
Cintura (cm)	-	-	80	-	86	-	92	-	98	-	104	-
Cintura quando esticada (cm)	-	-	96	-	102	-	108	-	114	-	120	-
Comprimento interior (cm)	-	-	81	-	82	-	83	-	84	-	85	-
Calças de cintura subida TECHNICAL EXTREME³ Ajuste: Justo												
Cintura (cm)	74	-	80	-	86	-	92	-	98	-	104	-
Cintura quando esticada (cm)	90	-	96	-	102	-	108	-	114	-	120	-
Comprimento interior (cm)	80	-	81	-	82	-	83	-	84	-	85	-
Calças TECHNICAL EXTREME ARBOR Ajuste: Slim												
Cintura (cm)	74	-	80	-	86	-	92	-	98	-	-	-
Cintura quando esticada (cm)	90	-	96	-	102	-	108	-	114	-	-	-
Comprimento interior (cm)	80	-	81	-	82	-	83	-	84	-	-	-

¹ As calças de cintura subida CLASSIC também estão disponíveis com pernas curtas, -5 cm de comprimento interior em todos os tamanhos.

² As calças de cintura subida TECHNICAL também estão disponíveis com pernas compridas, +7 cm de comprimento interior (nos tamanhos S, M, L e XL) e pernas curtas, -5 cm de comprimento interior (nos tamanhos S, M, L XL e XXL).

³ As calças TECHNICAL EXTREME também estão disponíveis com pernas compridas, +7 cm de comprimento interior.

Altura corporal

Medir de pés sem sapatos.

Cintura

Logo acima do umbigo, na parte mais larga da barriga.

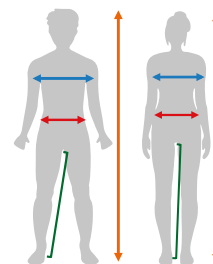
Expirar, sem contrair o abdômen. Arredondar para centímetros inteiros.

Comprimento interior

Distância da planta do pé (interior) à zona de entrepernas da perna interior.

Peito

Sobre a parte mais grossa do peito, medir horizontalmente à volta do corpo.





Casacos de proteção

	XS	S	M	L	XL	XXL	XXXL
	42-44 (H) 30-32 (M)	46-48 (H) 34-36 (M)	50-52 (H) 38-40 (M)	54-56 (H) 42-44 (M)	58-60 (H) 46-48 (M)	62-64 (H)	66-68 (H)
Casaco florestal CLASSIC Ajuste: Regular							
Altura corporal (cm)	-	170-176	176-182	176-182	182-188	188-194	-
Peito (cm)	-	113	121	129	137	145	-
Casaco florestal de alta visibilidade CLASSIC Ajuste: Regular							
Altura corporal (cm)	-	170-176	176-182	176-182	182-188	188-194	194-200
Peito (cm)	-	123	129	135	141	147	153
Casaco florestal FUNCTIONAL Ajuste: Regular							
Altura corporal (cm)	165-171	170-176	176-182	182-188	188-194	188-194	-
Peito (cm)	114	120	126	132	138	144	-
Casaco florestal para homem TECHNICAL Ajuste: Justo							
Altura corporal (cm)	165-171	170-176	176-182	182-188	188-194	188-194	-
Peito (cm)	106	112	118	124	130	136	-
Casaco florestal para mulher TECHNICAL Ajuste: Justo							
Altura corporal (cm)	165-171	170-176	170-176	176-182	176-182	-	-
Peito (cm)	102	108	114	120	126	-	-
Casaco florestal TECHNICAL VENT Ajuste: Regular							
Altura corporal (cm)	-	170-176	176-182	182-188	188-194	188-194	-
Peito (cm)	-	112	118	124	130	136	-
Casaco florestal TECHNICAL EXTREME Ajuste: Slim							
Altura corporal (cm)	164-170	170-176	176-182	176-182	182-188	188-194	-
Peito (cm)	112	118	124	130	136	138	-
Casaco florestal de alta visibilidade TECHNICAL EXTREME Ajuste: Slim							
Altura corporal (cm)	164-170	170-176	176-182	176-182	182-188	188-194	-
Peito (cm)	112	118	124	130	136	138	-
Casaco florestal TECHNICAL ARBOR Ajuste: Justo							
Altura corporal (cm)	-	170-176	176-182	176-182	182-188	-	-
Peito (cm)	-	102	106	110	114	-	-

Altura corporal

Medir de pés sem sapatos.

Cintura

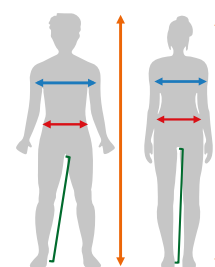
Logo acima do umbigo, na parte mais larga da barriga. Expirar, sem contrair o abdômen. Arredondar para centímetros inteiros.

Comprimento interior

Distância da planta do pé (interior) à zona de entrepernas da perna interior.

Peito

Sobre a parte mais grossa do peito, medir horizontalmente à volta do corpo.





Casacos para roçadoras e corta-sebes

	XS	S	M	L	XL	XXL
	42-44	46-48	50-52	54-56	58-60	62-64
Casacos para roçadoras e corta-sebes Ajuste: Regular						
Altura corporal (cm)	164-170	170-176	176-182	176-182	182-188	188-194
Peito (cm)	108	114	120	126	132	138
Casacos para roçadoras e corta-sebes de alta visibilidade Ajuste: Regular						
Altura corporal (cm)	164-170	170-176	176-182	176-182	182-188	188-194
Peito (cm)	108	114	120	126	132	138

Calças para roçadoras e corta-sebes

	XS	S		M		L		XL		XXL
	42-44	46	48	50	52	54	56	58	60	62-64
Calças para roçadoras e corta-sebes Ajuste: Regular										
Cintura (cm)	69	75	79	83	87	91	95	99	103	-
Cintura quando esticada (cm)	79	87	92	97	103	109	115	121	127	-
Comprimento interior (cm)	75	79	81	81	83	85	85	87	87	-
Calças para roçadoras e corta-sebes de alta visibilidade Ajuste: Regular										
Cintura (cm)	69	75	79	83	87	91	95	99	103	-
Cintura quando esticada (cm)	79	87	92	97	103	109	115	121	127	-
Comprimento interior (cm)	75	79	81	81	83	85	85	87	87	-

Impermeáveis

	30-32	34-36	38-40	42-44	46-48	50-52	54-56	58-60	62-64
Impermeável TECHNICAL VENT (homem) Ajuste: Regular									
Altura corporal (cm)	-	-	-	170-176	170-176	176-182	176-182	182-188	188-194
Peito (cm)	-	-	-	112	118	124	130	136	142
Impermeável TECHNICAL VENT (mulher) Ajuste: Regular									
Altura corporal (cm)	164-172	164-172	164-172	164-172	164-172	-	-	-	-
Peito (cm)	106	112	118	124	130	-	-	-	-
Impermeável FUNCTIONAL Ajuste: Regular									
Altura corporal (cm)	-	-	-	170-176	170-176	176-182	176-182	182-188	-
Peito (cm)	-	-	-	116	122	128	134	140	-
Protetor impermeável para as costas FUNCTIONAL Ajuste: Regular									
Altura corporal (cm)	Tamanho único								
Peito (cm)	Tamanho único								

Calças impermeáveis

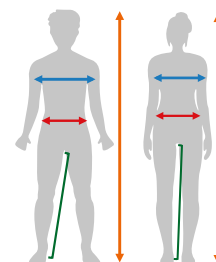
	XS	S	M	L	XL	XXL
	42-44	46-48	50-52	54-56	58-60	62-64
Calças impermeáveis TECHNICAL VENT Ajuste: Regular						
Cintura (cm)	65	69	75	81	87	95
Cintura quando esticada (cm)	86	90	96	102	108	116
Comprimento interior (cm)	79	80	81	82	83	84
Calças impermeáveis FUNCTIONAL Ajuste: Regular						
Cintura (cm)	64	70	76	82	88	-
Cintura quando esticada (cm)	104	110	116	122	128	-
Comprimento interior (cm)	78	79	80	81	82	-
Sobrecalças impermeáveis de alta visibilidade FUNCTIONAL Ajuste: Regular						
Cintura (cm)	Tamanho único					
Cintura quando esticada (cm)	Tamanho único					
Comprimento interior (cm)	Tamanho único					


Altura corporal
Medir de pés sem sapatos.

Cintura
Logo acima do umbigo, na parte mais larga da barriga.
Expirar, sem contrair o abdômen. Arredondar para centímetros inteiros.

Comprimento interior
Distância da planta do pé (interior) à zona de entrepernas da perna interior.

Peito
Sobre a parte mais grossa do peito,
medir horizontalmente à volta do corpo.





PEITO

CINTURA

ALTURA

COMPRIMENTO
INTERIOR



VESTUÁRIO DE PROTEÇÃO INDIVIDUAL

NOVIDADE

CASACO FLORESTAL CLASSIC



Tamanho	Referência	P.V.P.(€) SEM IVA	P.V.P.(€) COM IVA
S/46	547120246	64,23	79,00
M/50	547120250		
L/54	547120254		
XL/58	547120258		
XXL/62	547120262		

Fabricado em sarja de fibra de poliéster e algodão de alta qualidade, com secções laranja de alta visibilidade e logótipos refletores, dois bolsos dianteiros e um bolso no peito. Combina comodidade e visibilidade.
CERTIFICADO POR FOREST KWF

CASACO HIGHVIZ CLASSIC - ALTA VISIBILIDADE



Tamanho	Referência	P.V.P.(€) SEM IVA	P.V.P.(€) COM IVA
S/46	547111946	96,75	119,00
M/50	547111950		
L/54	547111954		
XL/58	547111958		
XXL/62	547111962		

Casaco de alta visibilidade, perfeito para trabalhos na estrada ou em zonas onde a visibilidade é essencial. Fabricado em sarja de fibra de poliéster e algodão de alta qualidade, com bolso no peito.
Norma EN ISO 20471 - Classe 3.

NOVIDADE

CALÇAS CLASSIC ENTRY



Tamanho	Referência	P.V.P.(€) SEM IVA	P.V.P.(€) COM IVA
XS/44	547140344	88,62	109,00
S/46	547140346		
S/48	547140348		
M/50	547140350		
M/52	547140352		
L/54	547140354		
L/56	547140356		
XL/58	547140358		

Com as características de proteção homologadas que garantem a sua segurança. Máxima ergonomia e conforto. Dispõem de bolsos e fechos de correr para ventilação. **Classe 1, 20 m/s** - Modelo: A - Norma EN 381.

NOVIDADE

JARDINEIRAS CLASSIC



Tamanho	Referência	P.V.P.(€) SEM IVA	P.V.P.(€) COM IVA
XS/44	547138644	117,89	145,00
S/46	547138646		
S/48	547138648		
M/50	547138650		
M/52	547138652		
L/54	547138654		
L/56	547138656		
XL/58	547138658		
XL/60	547138660		
XXL/62	547138662		

Fabricadas em sarja de fibra de poliéster e algodão resistente. Reforço nas zonas expostas. Fechos de correr para ventilação na parte traseira das pernas.
Classe 1, 20 m/s - Modelo: A - Norma EN 381.



LINHA «CLASSIC»

- ▶ **Para quem:** a linha de roupa «Classic» é perfeita para utilizadores e para trabalhos exteriores ocasionais
- ▶ **Corte:** regular.
- ▶ **Certificados:** calças certificadas Eurotest, que cumprem as normas CE.
- ▶ **Proteção anticorte:** nas calças, Classe 1, 20 m/s, Modelo A.
- ▶ **Vantagens:** roupa prática, resistente e cómoda que garante a segurança dos utilizadores em qualquer época do ano.

NOVIDADE

CALÇAS CLASSIC



Tamanho	Referência	P.V.P.(€) SEM IVA	P.V.P.(€) COM IVA
XS/44	547140844	104,88	129,00
S/46	547140846		
S/48	547140848		
M/50	547140850		
M/52	547140852		
L/54	547140854		
L/56	547140856		
XL/58	547140858		
XL/60	547140860		
XXL/62	547140862		

Fabricadas em sarja de fibra de poliéster e algodão resistente. Reforço nas zonas expostas. Fechos de correr para ventilação na parte traseira das pernas.
Classe 1, 20 m/s - Modelo: A - Norma EN 381.

KIT DE PROTEÇÃO CLASSIC



Referência	P.V.P.(€) SEM IVA	P.V.P.(€) COM IVA
529520101	199,19	245,00

Consultar o Guia de tamanhos pág. 130, 131 e 132



VESTUÁRIO DE PROTEÇÃO INDIVIDUAL



LINHA «FUNCTIONAL»

- **Para quem:** a linha de roupa «Functional» é perfeita para utilizadores ocasionais e habituais
- **Corte:** regular.
- **Certificados:** calças certificadas Eurotest, que cumprem as normas CE.
- **Proteção anticorte:** nas calças, Classe 1, 20 m/s ou Classe 2, 24 m/s/Modelo A.
- **Vantagens:** materiais leves resistentes, ventilação eficaz e funções inteligentes

NOVIDADE

SOBRECALÇAS DE PROTEÇÃO FUNCTIONAL



Tamanho	Referência	P.V.P.(€) SEM IVA	P.V.P.(€) COM IVA
S	546424901	153,66	189,00
M	546424902		
L	546424903		

Cómodas sobrecalças protetoras concebidas para o trabalho ocasional com motosserras. Fáceis de colocar e usar sobre as calças de trabalho. O ajuste da cintura e das pernas pode ser regulado facilmente com correias e fivelas, incluindo fecho autoaderente na barriga da perna. Reforços de Cordura® nos joelhos e tornozelos conferem mais durabilidade. Parte dianteira de alta visibilidade com logótipo refletor para maior visibilidade. Norma EN ISO 11393-2:2019 classe 1 (20 m/s). Disponível em tamanhos S, M e L.

NOVIDADE

CASACO FUNCTIONAL VENT



Tamanho	Referência	P.V.P.(€) SEM IVA	P.V.P.(€) COM IVA
S/46	546420646	101,63	125,00
M/50	546420650		
L/54	546420654		
XL/58	546420658		
XXL/62	546420662		

NOVIDADE

CASACO FLORESTAL FUNCTIONAL



Tamanho	Referência	P.V.P.(€) SEM IVA	P.V.P.(€) COM IVA
S/46	546417446	129,27	159,00
M/50	546417450		
L/54	546417454		
XL/58	546417458		
XXL/62	546417462		

Fabricado em 100% fibra de micropoliéster, com reforços de Cordura®. Vários bolsos, fechos de correr para ventilação por baixo dos braços. Corte concebido para uma grande liberdade de movimento. **CERTIFICADO POR FOREST KWF**

NOVIDADE

CALÇAS FUNCTIONAL 24 - CLASSE 2



Tamanho	Referência	P.V.P.(€) SEM IVA	P.V.P.(€) COM IVA
XS/40	546424842	211,38	260,00
S/46	546424846		
M/50	546424850		
L/54	546424854		
XL/58	546424858		

Fornecem uma maior proteção anticorte, sendo ao mesmo tempo fáceis de usar em trabalhos florestais ligeiros. Fabricadas com materiais de alta qualidade, incluem reforços de Cordura®.
Classe 2, 24 m/s - Modelo: A - Norma EN 381.

NOVIDADE

JARDINEIRAS FUNCTIONAL - Classe 1



Tamanho	Referência	P.V.P.(€) SEM IVA	P.V.P.(€) COM IVA
S/46	546424246	239,84	295,00
S/48	546424248		
M/50	546424250		
M/52	546424252		
L/54	546424254		
L/56	546424256		
XL/58	546424258		
XL/60	546424260		
XXL/62	546424262		

Fabricadas com materiais resistentes de alta qualidade, incluem reforços de Cordura®. Inúmeras características: fechos de correr para ventilação, bolso para metro, faixas refletoras, reforços nos joelhos e tornozelos. **Classe 1, 20 m/s** - Modelo: A - Norma EN 381.

NOVIDADE

CALÇAS FUNCTIONAL - CLASSE 1



Tamanho	Referência	P.V.P.(€) SEM IVA	P.V.P.(€) COM IVA
XS/44	546423444	203,25	250,00
S/46	546423446		
S/48	546423448		
M/50	546423450		
M/52	546423452		
L/54	546423454		
L/56	546423456		
XL/58	546423458		
XL/60	546423460		
XXL/62	546423462		

Fabricadas com materiais resistentes de alta qualidade, incluem reforços de Cordura®. Inúmeras características: fechos de correr para ventilação, bolso para metro, faixas refletoras, reforços nos joelhos e tornozelos. **Classe 1, 20 m/s** - Modelo: A - Norma EN 381.

NOVIDADE

KIT EPI FUNCTIONAL com luvas anticorte



Referência	P.V.P.(€) SEM IVA	P.V.P.(€) COM IVA
546425001	234,96	289,00





VESTUÁRIO DE PROTEÇÃO INDIVIDUAL



LINHA «TECHNICAL»

- ▶ **Para quem:** a linha de roupa «Technical» é perfeita para utilizadores profissionais.
- ▶ **Corte:** justo.
- ▶ **Certificados:** calças certificadas Eurotest, que cumprem as normas CE.
- ▶ **Proteção anticorte:** nas calças, Classe 1, 20 m/s, Modelo A ou Modelo C.
- ▶ **Vantagens:** Design moderno otimizado para tarefas complexas. Com reforços, pernas e mangas pré-curvadas para maior resistência, durabilidade e rendimento.

NOVIDADE

COLETE TECHNICAL VENT



Talla	Referência	P.V.P.(€) SEM IVA	P.V.P.(€) COM IVA
XS	540289242	consultar	consultar
S	540289246		
M	540289250		
L	540289254		
XL	540289258		
XXL	540289262		

NOVIDADE

CASACO TECHNICAL HIGHVIZ



Tamanho	Referência	P.V.P.(€) SEM IVA	P.V.P.(€) COM IVA
S/42	597245942	174,80	215,00
M/46	597245946		
M50	597245950		
L54	597245954		
XL58	597245958		
XXL62	597245962		

Fabricado em poliéster leve, elástico em 2 direções, com secções cor-de-laranja de alta visibilidade e logótipos refletivos, dois bolsos dianteiros e um bolso no peito, combina comodidade e visibilidade.
CERTIFICADO POR FOREST KWF

NOVIDADE

CASACO FLORESTAL TECHNICAL - HOMEM



Tamanho	Referência	P.V.P.(€) SEM IVA	P.V.P.(€) COM IVA
S/46	546417846	203,25	250,00
M/50	546417850		
L/54	546417854		

Ideal para o trabalho florestal quotidiano. Poliéster elástico nas 4 direções para um ajuste perfeito, assegura maior liberdade de movimento e menor esforço.
CERTIFICADO POR FOREST KWF

NOVIDADE

CASACO FLORESTAL TECHNICAL - MULHER



Tamanho	Referência	P.V.P.(€) SEM IVA	P.V.P.(€) COM IVA
XS	546430430	203,25	250,00
S	546430434		
M	546430438		
L	546430442		

Ideal para o trabalho florestal quotidiano. Poliéster elástico nas 4 direções para um ajuste perfeito, assegura maior liberdade de movimento e menor esforço.
CERTIFICADO POR FOREST KWF

CASACO ARBOR TECHNICAL ANTICORTE



Tamanho	Referência	P.V.P.(€) SEM IVA	P.V.P.(€) COM IVA
S	529516246	337,40	415,00
M	529516250		
L	529516254		
XL	529516258		

Combinação de tecidos resistentes com proteção anticorte para trabalho florestal frequente. Fabricado em poliéster elástico em 2 direções com ajuste perfeito e reforço entre os cotovelos e os punhos. **Classe 1, 20 m/s - Norma EN 381.**
CERTIFICADO POR FOREST KWF

CAMISETA TECHNICAL HIGHVIZ



Tamanho	Referência	P.V.P.(€) SEM IVA	P.V.P.(€) COM IVA
S	596303946	60,89	74,90
M	596303950		
L	596303954		
XL	596303958		
XXL	596303962		
XXXL	596303966		

Leve e confortável, maior eliminação da humidade do corpo. Grandes faixas refletoras para maior visibilidade.

Consultar o Guia de tamanhos pág. 130, 131 e 132



VESTUÁRIO DE PROTEÇÃO INDIVIDUAL

NOVIDADE

CALÇAS TECHNICAL - HOMEM



Tamanho	Referência	P.V.P.(€) SEM IVA	P.V.P.(€) COM IVA
S/46	546424746		
M/50	546424750		
L/54	546424754	292,68	360,00
XL/58	546424758		
XXL/62	546424762		

Fabricadas para trabalho florestal quotidiano. Design resistente com reforços de Aramida e Cordura®. Também disponíveis com pernas 7 cm mais longas. **Classe 1, 20 m/s - Modelo: A - Norma EN 381.**

CALÇAS TECHNICAL - MODELO C



Tamanho	Referência	P.V.P.(€) SEM IVA	P.V.P.(€) COM IVA
S	529518146		
M	529518150		
L	529518154	316,26	389,00
XL	529518158		
XXL	529518162		

Design moderno pensado especialmente para tarefas difíceis, proteção anticorte polivalente para maior segurança, comodidade e produtividade do utilizador. **Classe 1, 20 m/s - Modelo: C - Norma EN 381.**

NOVIDADE

CALÇAS TECHNICAL - MULHER



Tamanho	Referência	P.V.P.(€) SEM IVA	P.V.P.(€) COM IVA
XS	546430630		
S	546430634		
M	546430638	292,68	360,00
L	546430642		
XL	546430646		

Fabricadas para trabalho florestal quotidiano. Design resistente com reforços de Aramida e Cordura®. Também disponíveis com pernas 7 cm mais longas. **Classe 1, 20 m/s - Modelo: A - Norma EN 381.**

JARDINEIRAS TECHNICAL



Tamanho	Referência	P.V.P.(€) SEM IVA	P.V.P.(€) COM IVA
S	529517546		
M	529517550		
L	529517554	332,52	409,00
XL	529517558		
XXL	529517562		

Fabricadas para trabalho florestal quotidiano. Design resistente com reforços de Aramida e Cordura®. Também disponíveis com pernas 7 cm mais longas. **Classe 1, 20 m/s - Modelo: A - Norma EN 381.**

NOVIDADE

CALÇAS TECHNICAL ROBUST



Tamanho	Referência	P.V.P.(€) SEM IVA	P.V.P.(€) COM IVA
S/46	537642746		
M/50	537642750		
L/54	537642754	348,78	429,00
XL/58	537642758		
XXL/62	537642762		

Calças muito resistentes para utilizadores profissionais que trabalham em ambientes difíceis. **Classe 1, 20 m/s - Modelo A - Norma EN 381.**



Consultar o **Guia de tamanhos** pág. 130, 131 e 132





VESTUÁRIO DE PROTEÇÃO INDIVIDUAL

LINHA «TECHNICAL EXTREME»

- ▶ **Para quem:** para os profissionais exigentes
- ▶ **Corte:** justo ao corpo.
- ▶ **Certificados:** calças certificadas Eurotest, que cumprem as normas CE.
- ▶ **Proteção anticorte.** Classe 1, 20 m/s, Modelo A.
- ▶ **Vantagens:** Gama concebida especificamente para os profissionais, como lenhadores e podadores, que trabalham diariamente em condições extremas. O casaco e as calças foram concebidos para oferecer um nível ideal de comodidade, leveza e proteção.

Tecnologia «Tech Knee»

- ▶ **Mais camadas de proteção:** segurança melhorada sobretudo nos casos em que as calças ficam muito justas na zona do joelho.
- ▶ **Material têxtil pré-curvado:** toda a zona do joelho, incluindo o tecido de proteção anticorte, é pré-curvada para garantir um ajuste perfeito em todas as posições de trabalho.
- ▶ **Hidrófugo:** a zona do joelho incorpora um forro interior impermeável, bem como uma camada exterior fabricada em material têxtil hidrófugo que impede que a água e a humidade penetrem nas camadas de proteção anticorte.



CASACO FLORESTAL TECHNICAL EXTREME



Tamanho	Referência	P.V.P.(€) SEM IVA	P.V.P.(€) COM IVA
S	537641846	340,65	419,00
M	537641850		
L	537641854		
XL	537641858		
XXL	537641862		

O casaco florestal Husqvarna Technical Extreme, flexível e bem ventilado, proporciona aos utilizadores o conforto necessário para os dias de trabalho mais longos. Os tecidos leves e respiráveis, e os cotovelos pré-curvados aumentam a sua mobilidade, enquanto as aberturas de ventilação eficazes mantêm-no fresco quando trabalha arduamente. Os reforços de Cordura® garantem uma excelente proteção contra o desgaste. Bolso acolchoado para o telemóvel: ecrã protegido contra os choques e bateria protegida contra o frio. Disponíveis nos tamanhos XS-XXL com um ajuste personalizável indicado tanto para homens como para mulheres.

CALÇAS FLORESTAL TECHNICAL EXTREME



Tamanho	Referência	P.V.P.(€) SEM IVA	P.V.P.(€) COM IVA
XS	537643242	397,56	489,00
S	537643246		
M	537643250		
L	537643254		
XL	537643258		
XXL	537643262		

As calças de motosserra Husqvarna Technical Extreme proporcionam aos utilizadores a proteção de motosserra de Classe 1 e o conforto necessário para os dias de trabalho mais longos. Concebido especificamente para o exigente trabalho florestal profissional, o tecido leve, resistente à água e elástico nas 4 direções personalizável adapta-se ao seu corpo. A exclusiva Tech-Knee oferece proteção adicional contra a serra em todas as posições de trabalho, mesmo quando o joelho está dobrado. Disponíveis nos tamanhos XS-XXL com um ajuste personalizável indicado tanto para homens como para mulheres.

NOVIDADE

CASACO FLORESTAL TECHNICAL EXTREME MULHER



Tamanho	Referência	P.V.P.(€) SEM IVA	P.V.P.(€) COM IVA
XS	582340742	340,65	419,00
S	582340746		
M	582340750		

NOVIDADE

CALÇAS TECHNICAL EXTREME ARBORIST



Tamanho	Referência	P.V.P.(€) SEM IVA	P.V.P.(€) COM IVA
S/46	537642546	447,15	550,00
M/50	537642550		
L/54	537642554		
XL/58	537642558		

Consultar o Guia de tamanhos pág. 130, 131 e 132



ROUPA DE DESBASTE / OUTRAS ROUPAS

CASACO PARA LIMPEZA TECHNICAL



Tamanho	Referência	P.V.P.(€) SEM IVA	P.V.P.(€) COM IVA
S	597660246	121,14	149,00
M	597660250		
L	597660254		
XL	597660258		
XXL	597660262		

Tecido elástico com reforços suplementares nas zonas mais vulneráveis (ombros, braços). Fechos de correr para ventilação por baixo dos braços.

CALÇAS PARA DESBASTE TECHNICAL



Tamanho	Referência	P.V.P.(€) SEM IVA	P.V.P.(€) COM IVA
S/46	597660646	129,27	159,00
S/48	597660648		
M/50	597660650		
M/52	597660652		
L/54	597660654		
L/56	597660656		
XL/58	597660658		
XL/60	597660660		

CASACO IMPERMEÁVEL HIGH VIZ



Tamanho	Referência	P.V.P.(€) SEM IVA	P.V.P.(€) COM IVA
S	597662846	145,53	179,00
M	597662850		
L	597662854		
XL	597662858		

Tecido elástico impermeável. Costas longas com defletor para a água. Bolso no peito e fecho de correr EN 343.

NOVIDADE

CALÇAS DE DESBASTE TECHNICAL HIGHVIZ



Tamanho	Referência	P.V.P.(€) SEM IVA	P.V.P.(€) COM IVA
S/46	597246246	153,66	189,00
S/48	597246248		
M/50	597246250		
M/52	597246252		
L/54	597246254		
L/56	597246256		
XL/58	597246258		
XL/60	597246260		

SOBRECALÇAS IMPERMEÁVEIS



Tamanho	Referência	P.V.P.(€) SEM IVA	P.V.P.(€) COM IVA
único	597663310	56,90	69,99

Material elástico impermeável. Concebidas para fixar à cintura ou a um cinturão porta-ferramentas. EN 343.

CAMISOLA



Tamanho	Referência	P.V.P.(€) SEM IVA	P.V.P.(€) COM IVA
S	597661246	52,85	65,00
M	597661250		
L	597661254		
XL	597661258		
XXL	597661262		
XXXL	597661266		

Leve e confortável, maior eliminação da humidade do corpo.

CAMISA DE TRABALHO



Tamanho	Referência	P.V.P.(€) SEM IVA	P.V.P.(€) COM IVA
S	578785737	40,64	49,99
M	578785739		
L	578785741		
XL	578785743		
XXL	578785745		

100% algodão pré-encolhido.

CAMISOLA MANGA CURTA



Tamanho	Referência	P.V.P.(€) SEM IVA	P.V.P.(€) COM IVA
S	597661146	47,97	59,00
M	597661150		
L	597661154		
XL	597661158		
XXL	597661162		
XXXL	597661166		

Leve e confortável, maior eliminação da humidade do corpo.

SPRAY ACTIVE CLEAN



Conteúdo	Referência	P.V.P.(€) SEM IVA	P.V.P.(€) COM IVA
500ml	597255701	9,76	12,00

Limpador tanto de maquinaria como de roupa, especial para resina. Biodegradável.

SUSPENSÓRIOS



Tamanho	Referência	P.V.P.(€) SEM IVA	P.V.P.(€) COM IVA
Com cliques em aço	505618500	22,76	28,00
Com tiras de couro	505618510		

DETERGENTE PARA EPI



Conteúdo	Referência	P.V.P.(€) SEM IVA	P.V.P.(€) COM IVA
1L	583876901	11,38	14,00

A roupa de proteção deve ser lavada com frequência para manter a sua eficácia a longo prazo.





CAPACETES, AUSCULTADORES E ÓCULOS

NOVIDADE

CAPACETE FLORESTAL TECHNICAL MIPS



Referência	P.V.P.(€) SEM IVA	P.V.P.(€) COM IVA
537 64 48 01	117,89	145,00

Capacete Husqvarna Technical equipado com o sistema de segurança Mips® para capacetes florestais. Inclui proteção auditiva, viseira e protetor para o pescoço. Concebido para ser modular, o que permite trocar a viseira e a proteção auditiva.

NOVIDADE

CAPACETE FLORESTAL TECHNICAL CINZENTO MIPS



Referência	P.V.P.(€) SEM IVA	P.V.P.(€) COM IVA
537 64 48 03	117,89	145,00

Capacete Husqvarna Technical equipado com o sistema de segurança Mips® para capacetes florestais. Inclui proteção auditiva, viseira e protetor para o pescoço. Concebido para ser modular, o que permite trocar a viseira e a proteção auditiva.

CAPACETE FLORESTAL CLASSIC



Referência	P.V.P.(€) SEM IVA	P.V.P.(€) COM IVA
580 75 43 01	44,63	54,90

Capacete completo com viseira de malha metálica, arnés interior de plástico e protetores auditivos. EN 397. EN 352-3. EN 1731. / SNR=27 dB(A) (encomenda mínima: 6 unidades)

CAPACETE FLORESTAL FUNCIONAL LARANJA



Referência	P.V.P.(€) SEM IVA	P.V.P.(€) COM IVA
576 41 24 02	69,02	84,90

Capacete completo com viseira de malha metálica UltraVision, protetores auditivos, miniviseira, arnés de material têxtil e banda protetora para a nuca. EN 397. EN 352-3. EN 1731. / SNR=26 dB(A)

CAPACETE para arborista SPIRE VENT



Ref. produto (só capacete)	P.V.P.(€) SEM IVA	P.V.P.(€) COM IVA
597 68 18 01	158,54	195,00

Novo modelo de capacete, de série sem auscultadores nem viseira. Podem ser montadas 3 opções de viseira: CLEAR, SUN ou MIRROR. E 2 tipos de auscultadores: SNR 27dB(A) ou X-COM R com Bluetooth para realizar e receber chamadas, conectar-se a uma estação de rádio externa ou ouvir música. Antena de rádio FM interna. EN 12492



Complemente-o com os seus acessórios:	Ref.	P.V.P.(€) SEM IVA	P.V.P.(€) COM IVA
1. Visor capacete arborista Spire Vent	598862301	64,23	79,00
2. Viseira Sun capacete arborista Spire Vent	598862302	72,36	89,00
3. Viseira Mirror capacete arborista Spire Vent	598862303	92,68	114,00
Auscultadores SNR 27dB(A)	505665325	31,30	38,50

AUSCULTADORES X-LOW

NOVIDADE



Referência	P.V.P.(€) SEM IVA	P.V.P.(€) COM IVA
548 88 08 01	17,89€	22,00

AUSCULTADORES X-HIGH

NOVIDADE



Referência	P.V.P.(€) SEM IVA	P.V.P.(€) COM IVA
548 88 09 01	23,58	29,00

AUSCULTADORES BLUETOOTH

NOVIDADE



Referência	P.V.P.(€) SEM IVA	P.V.P.(€) COM IVA
540 31 96 01	80,49	99,00

AUSCULTADORES AJUSTÁVEIS



Referência	P.V.P.(€) SEM IVA	P.V.P.(€) COM IVA
505 66 53 04	31,71	39,00

Diadema extragrande. Acolchoamento macio e respirável. EN 352-1. / SNR=27 dB(A)

PROTEÇÃO AUDITIVA COM VISEIRA PLEXIGLAS



Referência	P.V.P.(€) SEM IVA	P.V.P.(€) COM IVA
505 66 53 48	47,97	59,00

Para cortar erva. Equipada com uma proteção de tecido entre o visor e a faixa da cabeça. EN 352-1. EN 166. / SNR=27 dB(A)

AUSCULTADORES GARDENER COM VISEIRA DE PLEXIGLAS



Referência	P.V.P.(€) SEM IVA	P.V.P.(€) COM IVA
505 66 53 60	31,71	39,00

Versão simplificada. Diadema extragrande. EN 352-1. / SNR=25 dB(A)

PROTEÇÃO AUDITIVA COM VISEIRA DE MALHA



Referência	P.V.P.(€) SEM IVA	P.V.P.(€) COM IVA
598 75 01 01	47,97	59,00

Com proteção de tecido entre a viseira e a faixa. EN 352-1. EN 1731. / SNR=27 dB(A)

AUSCULTADORES - CAIXA 10 UNIDADES



Referência	P.V.P.(€) SEM IVA	P.V.P.(€) COM IVA
505 69 90 12	142,28	175,00

Versão simplificada. Diadema extragrande. EN 352-1. / SNR=25 dB(A) (Encomenda mínima: 1 caixa com 10 unidades)



CAPACETES, AUSCULTADORES E ÓCULOS



AUSCULTADORES DIADEMA X-COM



Referência	P.V.P.(€) SEM IVA	P.V.P.(€) COM IVA
536913201	812,20	999,00

AUSCULTADORES DIADEMA X-COM



Referência	P.V.P.(€) SEM IVA	P.V.P.(€) COM IVA
536913101	812,20	999,00

Husqvarna X-COM protege a sua audição e proporciona uma intercomunicação fiável e nítida. Desenvolvido especificamente para arboricultura, robusto e cómodo, com sistema de intercomunicação full duplex, que permite que até 10 pessoas falem em simultâneo. Com proteção contra ruídos fortes, poderá continuar a ouvir o som ambiente, ligar os seus dispositivos por Bluetooth® e adicionar utilizadores externos à conversa da equipa com uma chamada telefónica. Rádio FM, Alcance 400m+ SNR 32 dB.

AUSCULTADORES HELMET X-SYNC



Referência	P.V.P.(€) SEM IVA	P.V.P.(€) COM IVA
536913901	665,85	819,00

AUSCULTADORES DIADEMA X-SYNC



Referência	P.V.P.(€) SEM IVA	P.V.P.(€) COM IVA
536913601	665,85	819,00

Husqvarna X-SYNC protege a sua audição e permite-lhe manter a ligação ao seu telefone. Construção robusta e ergonómica. Com proteção contra ruídos fortes, poderá continuar a ouvir o som ambiente e ligar os seus dispositivos por Bluetooth®. Rádio FM, SNR 32dB.



CAPACETES, AUSCULTADORES E ÓCULOS

Acessórios para capacetes e auscultadores



NOME	Ref. ilustração	Capacetes TECHNICAL	Capacetes Funcional Rádio FM	Capacetes Funcional	Capacete arborista	Capacete Classic	Proteções auditivas com viseira	Referência	PVP € sem IVA	PVP € com IVA
Protetor de pescoço forrado / inverno								504981704	15,45	19,00
Protetor de pescoço sem forro / verão	1		●	●	●			505665306	5,69	7,00
Protetor de pescoço capacete Technical	2	●						581754301	16,25	19,99
Viseira de malha de nylon	3		●	●	●	●	●	599675101	16,26	20,00
Viseira de malha metálica	4		●	●	●	●	●	599675001	9,76	12,00
Viseira de malha metálica V300	5	●						586409601	35,77	44,00
Viseira V350	6							537645001	36,59	45,00
Viseira V360 Malha extrafina	7							537646501	44,72	55,00
Viseira de malha metálica Ultra-Vision	8		●	●	●	●	●	574613501	26,02	32,00
Viseira de plexiglas	9		●	●	●	●	●	505665343	10,12	12,45
Viseira de plexiglas proteção antiembaciamento			●	●	●	●	●	505665363	20,33	25,00
Auscultadores SNR 27dB(A)			●	●	●	●		505665325	31,30	38,50
Auscultadores H300		●						587442401	N/D	N/D
Auscultadores com rádio			●					578274904	178,05	219,00
Protetores auditivos X-COM R com Bluetooth		●		●	●	●		595084201	N/D	N/D
Lanterna frontal SILVA INTELLIGENT LIGHT®		●						582606601	N/D	N/D
Micro externo para X-COM R								596489501	134,15	165,00
Kit de higiene para X-COM R								596489401	12,93	15,90

ÓCULOS

Lembre-se: ao utilizar uma roçadora é necessário usar óculos de proteção, além do capacete.

ÓCULOS DE PROTEÇÃO CONFORT CLEAR

Referência	P.V.P.(€) SEM IVA	P.V.P.(€) COM IVA
544 96 38 01	7,32	9,00

Lentes incolores, resistentes aos riscos. Comprimento das hastes ajustável. EN 166. (Lotes de 5 unidades)

ÓCULOS DE PROTEÇÃO CONFORT SUN

Referência	P.V.P.(€) SEM IVA	P.V.P.(€) COM IVA
544 96 38 02	8,05	9,90

Lentes pintadas, resistentes aos riscos e proteção contra a radiação UV. Comprimento ajustável das hastes. EN 166. (Lotes de 5 unidades)

ÓCULOS DE PROTEÇÃO CLEAR X

Referência	P.V.P.(€) SEM IVA	P.V.P.(€) COM IVA
544 96 37 01	12,11	14,90

Lentes incolores, resistentes aos riscos. Hastes ajustáveis em ângulo e comprimento. EN 166. (Lotes de 5 unidades)

ÓCULOS DE PROTEÇÃO PRO SUN X

Referência	P.V.P.(€) SEM IVA	P.V.P.(€) COM IVA
544 96 37 03	12,11	14,90

Para maior visibilidade em condições de sol. Lentes pintadas, resistentes aos riscos e proteção contra a radiação UV. Hastes ajustáveis em ângulo e comprimento. EN 166. (Lotes de 5 unidades)

ÓCULOS DE PROTEÇÃO YELLOW X

Referência	P.V.P.(€) SEM IVA	P.V.P.(€) COM IVA
544 96 37 02	12,11	14,90

Para maior visibilidade em ambientes escuros. Lentes pintadas em amarelo, resistentes aos riscos. Hastes ajustáveis em ângulo e comprimento. EN 166. (Lotes de 5 unidades)

ÓCULOS DE PROTEÇÃO GOGGLES

Referência	P.V.P.(€) SEM IVA	P.V.P.(€) COM IVA
544 96 39 01	16,18	19,90

Estanques e anti embaciamento, perfeitos para pessoas que usam óculos graduados. Lentes resistentes aos riscos e proteção contra a radiação UV. Superfície interna macia para maior conforto. EN 166.



PROTEÇÃO DAS MÃOS



	USO A TEMPO INTEGRAL				USO A TEMPO PARCIAL							USO BÁSICO	
	TECHNICAL				FUNCTIONAL LIGHT							CLASSIC	
	ORIGINAL	CLASSE 1	LIGHT	GRIP	ORIGINAL	CLASSE 0	WINTER	GRIP WINTER	CONFORT	VENT	NON SLIP	ORIGINAL	GRIP
Tamanhos	7,9,10,12	7,8,9,10,12	7,8,9,10,12	7,8,9,10,12	7,8,9,10,12	7,8,9,10,12	8,10,12	8,9,10,12	6,7,8,9,10,12	7,8,9,10	7,8,9,10	Tamanho único	7,8,9,10,11
Ajuste:	Regular	Regular	Regular	Slim	Regular	Regular	Regular	Slim	Justo	Justo	Justo	Folgado	Slim
EN ISO 11393		Classe 1				Classe 0							
EN 388	●	●	●	●	●	●	●	●	●	●	●	●	●
EN 511							●						
30°C				●				●		●	●		●
Impressão refletora	●	●	●		●	●	●		●	●	●	●	
Destreza	●○○○	●○○○	●○○○	●●●●	●○○○	●○○○	●○○○	●●○○	●●○○	●●○○	●●○○	●○○○	●●●●
Função de aderência	●●○○	●●○○	●●○○	●●●●	●●○○	●●○○	●●○○	●●●●	●●○○	●●○○	●●○○	●●○○	●●●●
Durabilidade	●●●●	●●●●	●●●●	●●○○	●●●●	●●●●	●●●●	●●○○	●●○○	●●○○	●●○○	●●○○	●○○○
CONDIÇÕES DE TRABALHO													
Calor			●	●							●		●
Frio							Thinsulate®	●					
Humidade				●				●			●		●
Indicado para ecrãs	●	●	●	●	●	●	●		●	●	●	●	●
Amortecimento									●	●	●		
Palma resistente ao óleo				●				●					
VENTILAÇÃO													
Costas da mão	●●○○	●●○○	●●○○	●●○○	●●○○	●●○○	●○○○	●●○○	●●○○	●●○○	●●○○	●●○○	●●○○
Palma	●○○○	●○○○	●●○○	●○○○	●○○○	●○○○	●○○○	●○○○	●●○○	●●○○	●○○○	●○○○	●○○○
CONFORT													
Punho elástico				●	●	●	●	●	●	●	●	●	●
Punho de borracha sintética	●	●	●										
Proteção dos nós dos dedos					●							●	
Fecho de velcro	●	●	●									●	
Com microfibras	●	●											
MATERIAL													
Entrepernas reforçadas				●									
Dedos reforçados	●	●	●	●	●	●	●	●	●	●	●	●	●
Pele de cabra	●	●	●	●	●	●			●			●	
Palma	100% Pele de cabra	100% Pele de cabra	100% pele de cabra invertida	100% nitrilo	100% pele de cabra	100% pele de cabra	60% nylon 40% poliuretano	100% látex	100% pele de cabra	65% nylon 35% poliuretano	100% poliuretano	100% pele de cabra	100% nitrilo
Costas da mão	65% poliéster 35% algodão.	65% poliéster 35% algodão.	65% poliéster 35% algodão.	100% poliéster de ponto	96% poliéster 4% elastano	96% poliéster 4% elastano	96% poliéster 4% elastano	100% poliéster de ponto	96% poliéster 4% elastano	100% poliéster	65% poliéster 35% algodão.	96% poliéster 4% elastano	95% nylon 5% elastano
Punho	100% nylon neopreno	100% nylon neopreno			100% acrílico	100% acrílico	100% acrílico		100% acrílico	100% acrílico	100% acrílico	Sarja laminada	
Nó do dedo					100% Nylon neopreno	100% nylon neopreno	100% Nylon neopreno						
Proteção para motosserras		45/35/20 PET/PP/PE				45/35/20 PET/PP/PE							





PROTEÇÃO DAS MÃOS

SEM PROTEÇÃO ANTICORTE

LUVAS CLASSIC



Tamanho	Referência	P.V.P.(€) SEM IVA	P.V.P.(€) COM IVA
Tamanho único	599 64 92 10	16,22	19,95

Resistentes concebidos para trabalhos de jardinagem e florestais. Palma fabricada em pele de cabra duradoura e resistente à água, a parte posterior dispõe de tecido de spandex para um maior conforto. O punho é de borracha e dispõe de fecho de velcro para um ajuste sem folga.

SEM PROTEÇÃO ANTICORTE

LUVAS FUNCTIONAL LIGHT



Tamanho	Referência	P.V.P.(€) SEM IVA	P.V.P.(€) COM IVA
6	599 64 94 06		
7	599 64 94 07		
8	599 64 94 08	20,33	25,00
9	599 64 94 09		
10	599 64 94 10		

Luvas concebidas para trabalhos profissionais de jardinagem e silvicultura. Palma fabricada em pele de cabra duradoura e naturalmente resistente à água. Acolchoamento para proteger a parte interior da mão. Logótipo refletor e dedo indicador com nó adequado para usar com o ecrã tátil. Cumpre a norma EN 388: 2016.

SEM PROTEÇÃO ANTICORTE

LUVAS FUNCTIONAL



Tamanho	Referência	P.V.P.(€) SEM IVA	P.V.P.(€) COM IVA
7	599 64 98 07		
8	599 64 98 08		
9	599 64 98 09	28,46	35,00
10	599 64 98 10		
12	599 64 98 12		

Luvas de proteção concebidas para trabalhos florestais. Palma fabricada em pele de cabra duradoura e naturalmente resistente à água. O dedo indicador tem um nó compatível com o ecrã tátil para que possa usar o seu smartphone com as luvas calçadas. Punho de malha para maior conforto. Cumpre a norma EN 388: 2016.

SEM PROTEÇÃO ANTICORTE

LUVAS FUNCTIONAL INVERNO



Tamanho	Referência	P.V.P.(€) SEM IVA	P.V.P.(€) COM IVA
08	599 64 97 08		
10	599 64 97 10	31,71	39,00
12	599 64 97 12		

Luvas quentes, confortáveis e impermeáveis. Palmas e zonas sensíveis costuradas e reforçadas em couro, com membrana ultrarrespirável, isolamento térmico Thinsulate e forro interior de microfelpa. EN 420.

SEM PROTEÇÃO ANTICORTE

LUVAS TECHNICAL LIGHT



Tamanho	Referência	P.V.P.(€) SEM IVA	P.V.P.(€) COM IVA
8	599 65 11 08		
9	599 65 11 09	23,58	29,00
10	599 65 11 10		

Luvas de proteção cómodas e justas, concebidas para trabalhos florestais. Palma, nós e pontas dos dedos fabricados em pele de cabra invertida, naturalmente resistente à água. Parte posterior de tecido de spandex para maior conforto. O dedo indicador tem um nó compatível com o ecrã tátil. Punho de neopreno com fecho de velcro. Polegar em tecido de felpa para limpar suavemente a testa. Cumpre a norma EN 388: 2016



Novo dedo indicador com nó compatível com os ecrãs táteis, que lhe permitem usar o telemóvel com luvas.

COM PROTEÇÃO ANTICORTE

LUVAS FUNCTIONAL COM PROTEÇÃO ANTICORTE



Tamanho	Referência	P.V.P.(€) SEM IVA	P.V.P.(€) COM IVA
7	599 65 16 07		
8	599 65 16 08		
9	599 65 16 09	31,71	39,00
10	599 65 16 10		
12	599 65 16 12		

Luvas protetoras para trabalhos com motosserra. Palma fabricada em pele de cabra duradoura e resistente à água. Com nós de neopreno de nylon e tecido de elastano laminado com espuma na parte posterior para maior conforto. Dedo indicador com nó compatível com o ecrã tátil. Inserção no polegar para uma maior aderência e durabilidade. Proteção anticorte na mão esquerda. Cumpre a norma EN ISO 11393-4: 2019 classe 0 (16 m / s) e EN 388: 2016.

COM PROTEÇÃO ANTICORTE

LUVAS TECHNICAL COM PROTEÇÃO ANTICORTE



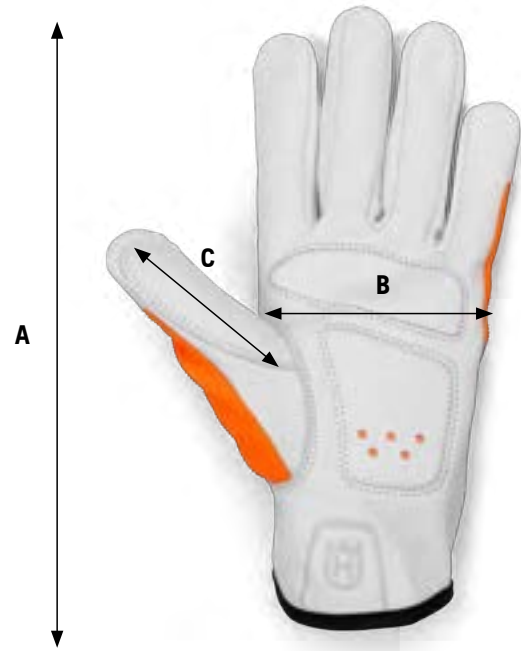
Tamanho	Referência	P.V.P.(€) SEM IVA	P.V.P.(€) COM IVA
8	599 65 12 08		
9	599 65 12 09	36,59	45,00
10	599 65 12 10		

Proteção anticorte na parte superior e nos nós dos dedos da mão esquerda. Classe 1: 20 m/s. Especialmente concebidas para trabalhos de poda. Palmas reforçadas em couro. Faixas refletoras. EN 381 / EN 420 / EN 388



Medidas da luva (cm)

	tama- nho	A comprimento	B largura	C polegar
CLASSIC 599 64 92-10	tama- nho único	28	12	7,30
	7	21,00	9,20	6,10
FUNCTIONAL Light Vent 529 88 01-xx	8	22,00	9,80	6,40
	9	23,00	10,40	6,70
	10	24,00	11,00	7,00
FUNCTIONAL Light Comfort 599 64 94-xx	6	20,00	8,60	5,80
	7	21,00	9,20	6,10
	8	22,00	9,80	6,40
	9	23,00	10,40	6,70
	10	24,00	11,00	7,00
FUNCTIONAL Light Non Slip 529 88 02-xx	12	25,50	12,20	7,60
	7	21,00	9,20	6,10
	8	22,00	9,80	6,40
	9	23,00	10,40	6,70
FUNCTIONAL Grip Winter 529 88 04-xx	10	24,00	11,00	7,00
	8	26,00	10,90	6,00
	9	27,00	11,30	6,00
FUNCTIONAL 599 64 98-xx	10	28,00	11,70	6,30
	12	29,00	12,10	6,30
	7	18,00	9,50	6,10
	8	19,00	10,10	6,40
FUNCTIONAL 599 64 98-xx	9	20,00	10,70	6,70
	10	21,00	11,30	7,00
	12	22,50	12,50	7,60
	8	23,00	10,80	6,60
FUNCTIONAL Winter 599 64 97-xx	10	25,00	12,00	7,20
	12	26,50	13,20	7,80
	9	24,00	10,90	8,20
TECHNICAL 599 65 03-xx	10	25,00	11,50	8,50
	12	26,50	12,70	9,10
	8	23,00	10,30	7,90
TECHNICAL Light 599 65 11-xx	9	24,00	10,90	8,20
	10	25,00	11,50	8,50
	12	26,50	12,70	9,10
	7	23,00	9,00	5,70
TECHNICAL Grip 529 88 03-xx	8	24,00	9,50	6,00
	9	25,00	10,00	6,40
	10	26,00	10,50	6,70
	12	28,00	10,80	7,20



	tama- nho	A comprimento	B largura	C polegar	
			esquerda*	direita	
Proteção para motosserras O 16 m/s FUNCIONAL 599 65 16-xx	7	18,00	10,20	9,50	6,10
	8	19,00	10,80	10,10	6,40
	9	20,00	11,40	10,70	6,70
	10	21,00	12,00	11,30	7,00
	12	22,50	13,20	12,50	7,60
Proteção para motosserras 120 m/s TECHNICAL 599 65 12-xx	8	23,00	10,80	10,30	7,90
	9	24,00	11,40	10,90	8,20
	10	25,00	12,00	11,50	8,50

* com material de proteção

PROTEÇÃO DOS PÉS

COM PROTEÇÃO ANTICORTE

BOTAS PROTEÇÃO CLASSIC 20



Tamanho	Referência	P.V.P.(€) SEM IVA	P.V.P.(€) COM IVA
39	597 65 94 39	178,05	219,00
40	597 65 94 40		
41	597 65 94 41		
42	597 65 94 42		
43	597 65 94 43		
44	597 65 94 44		
45	597 65 94 45		
46	597 65 94 46		
47	597 65 94 47		

Botas com biqueira de aço e proteção anticorte **classe 1, 20 m/s**. Leves e cómodas, fabricadas em couro, com reforços em microfibras e forro de poliéster. Parte interior reforçada para maior proteção, maior resistência e melhor fixação do pé e dos tornozelos. Palmilhas interiores extraíveis e laváveis. Peso: 1 kg.

COM PROTEÇÃO ANTICORTE

BOTAS PROTEÇÃO LIGHT 28



Tamanho	Referência	P.V.P.(€) SEM IVA	P.V.P.(€) COM IVA
38	595 00 24 38	129,27	159,00
39	595 00 24 39		
40	595 00 24 40		
41	595 00 24 41		
42	595 00 24 42		
43	595 00 24 43		
44	595 00 24 44		
45	595 00 24 45		
46	595 00 24 46		
47	595 00 24 47		
48	595 00 24 48		

Biqueira de aço. Proteção anticorte. Cano alto, cordões na parte posterior e contorno da sola reforçada. EN 345 SB E. EN 381-3. **Classe 3 28 m/s**. Peso: 1,5 kg.

COM PROTEÇÃO ANTICORTE

BOTAS PROTEÇÃO LIGHT 24



Tamanho	Referência	P.V.P.(€) SEM IVA	P.V.P.(€) COM IVA
37	547 30 30 37	108,94	134,00
38	547 30 30 38		
39	547 30 30 39		
40	547 30 30 40		
41	547 30 30 41		
42	547 30 30 42		
43	547 30 30 43		
44	547 30 30 44		
45	547 30 30 45		
46	547 30 30 46		
47	547 30 30 47		

Biqueira de aço. Proteção anticorte. Proteção dos tornozelos. EN 345 SB E. EN 381-3. **Classe 2, 24 m/s**. Peso: 1,5 kg.

COM PROTEÇÃO ANTICORTE

BOTAS DE COURO FUNCIONAL 24



Tamanho	Referência	P.V.P.(€) SEM IVA	P.V.P.(€) COM IVA
38	597 65 93 38	259,35	319,00
39	597 65 93 39		
40	597 65 93 40		
41	597 65 93 41		
42	597 65 93 42		
43	597 65 93 43		
44	597 65 93 44		
45	597 65 93 45		
46	597 65 93 46		
47	597 65 93 47		

Botas de couro com proteção anticorte **classe 2, 24 m/s**. Couro de alta qualidade. Leves e impermeáveis. Acolchoadas no tornozelo e lingueta para o máximo conforto. A sola "Vibram" garante a aderência e a alta proteção da biqueira garante a segurança.

NOVIDADE

BOTAS DE SEGURANÇA TECHNICAL



Tamanho	Referência	P.V.P.(€) SEM IVA	P.V.P.(€) COM IVA
36	540289736	137,40	169,00
37	540289737		
38	540289738		
39	540289739		
40	540289740		
41	540289741		
42	540289742		
43	540289743		
44	540289744		
45	540289745		
46	540289746		
47	540289747		

Manutenção das botas

BÁLSAMO PARA COURO



Conteúdo	Unidade de pedido	Referência	P.V.P.(€) SEM IVA	P.V.P.(€) COM IVA
200 ml	1 caixa com 12 unidades	590 65 22 01	9,76	12,00

Protege o couro, proporcionando uma superfície resistente à água que repele o pó. Contém lanolina, cera de abelha e óleo de vison.

PREGOS



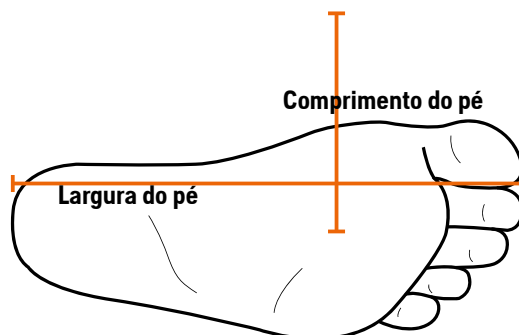
Conteúdo	Referência	P.V.P.(€) SEM IVA	P.V.P.(€) COM IVA
50 un.	587258101	15,45	19,00

Para botas de proteção Funcional 24 e Funcional 28.



Medidas de calçado e botas de proteção

Tamanho UE	36	37	38	39	40	41	42	43	44	45	46	47	48
Botas de proteção nível 1 (20 m/s) CLASSIC													
Tamanho Reino Unido	-	-	-	5,5	6,5	7	8	9	9,5	10,5	11	12	-
Comprimento do pé (cm)	-	-	-	25,7	26,4	27	27,7	28,3	29	29,7	30,3	31	-
Largura do pé (cm)	-	-	-	8,8	8,9	9,1	9,2	9,4	9,5	9,7	9,9	10,1	-
Botas de proteção nível 2 (24 m/s) FUNCTIONAL													
Tamanho Reino Unido	-	-	6	6,5	7,5	8,5	9	10	10,5	11,5	12	13	-
Comprimento do pé (cm)	-	-	24,5	25,2	25,9	26,6	27,3	28	28,7	29,4	30,1	30,8	-
Largura do pé (cm)	-	-	8,9	9,1	9,3	9,5	9,7	9,9	10,1	10,3	10,5	10,7	-
Botas de proteção nível 2 (24 m/s) TECHNICAL													
Tamanho Reino Unido	3	4	5	6	6,5	7	8	9	10	11	11,5	12	13
Comprimento do pé (cm)	23,6	24,3	25	25,7	26,4	27	27,7	28,3	29	29,7	30,3	31	31,5
Largura do pé (cm)	8,3	8,5	8,6	8,8	8,9	9,1	9,2	9,4	9,5	9,7	9,9	10,1	10,4
Sapatos TECHNICAL LIGHT													
Tamanho Reino Unido	3	4	5	6	6,5	7	8	9	10	11	11,5	12	-
Comprimento do pé (cm)	24	24,5	25,5	26	26,5	27,5	28	28,5	29,5	30	30,5	31,5	-
Largura do pé (cm)	8,6	8,7	8,9	9	9,2	9,5	9,5	9,6	9,8	9,9	10,1	10,2	-




COLEÇÃO XPLORER PARA LAZER

NOVIDADE

CASACO INVERNO HOMEM



Tamanho	Ref. do produto	€ sem IVA	€ com IVA
XS	547 78 92 42	178,05	219,00
S	547 78 92 46		
M	547 78 92 50		
L	547 78 92 54		
XXL	547 78 92 62		



CASACO SOFTSHELL MULHER



Tamanho	Ref. do produto	€ sem IVA	€ com IVA
XS	536 15 57 42	218,70	269,00
S	536 15 57 46		
M	536 15 57 50		
L	536 15 57 54		

CASACO SOFTSHELL HOMEM



Tamanho	Ref. do produto	€ sem IVA	€ com IVA
XS	536 15 56 42	218,70	269,00
S	536 15 56 46		
M	536 15 56 50		
L	536 15 56 54		
XL	536 15 56 58		
XXL	536 15 56 62		

CALÇAS OUTDOOR MULHER



Tamanho	Ref. do produto	€ sem IVA	€ com IVA
XS	597 43 08 44	121,14	149,00
S	597 43 08 46		
M	597 43 08 50		
L	597 43 08 54		

CALÇAS OUTDOOR HOMEM



Tamanho	Ref. do produto	€ sem IVA	€ com IVA
S	597 41 85 46	121,14	149,00
M	597 41 85 50		
L	597 41 85 54		
XL	597 41 85 58		
XXL	597 41 85 62		

CASACO POLAR DE MULHER



Tamanho	Ref. do produto	€ sem IVA	€ com IVA
XS	593 25 22 42	80,49	99,00
S	593 25 22 46		
M	593 25 22 50		
L	593 25 22 54		

CASACO POLAR DE HOMEM



Tamanho	Ref. do produto	€ sem IVA	€ com IVA
S	593 25 23 46	80,49	99,00
M	593 25 23 50		
L	593 25 23 54		
XL	593 25 23 58		
XXL	593 25 23 62		

NOVIDADE

CAMISA DE FLANELA LUMBER



Tamanho	Ref. do produto	€ sem IVA	€ com IVA
S	547 79 22 01	35,77	44,00
M	547 79 22 02		
L	547 79 22 03		
XL	547 79 22 04		
XXL	547 79 22 05		

NOVIDADE

CAMISA DE FLANELA LUMBER COM FORRO



Tamanho	Ref. do produto	€ sem IVA	€ com IVA
S	547 79 21 01	56,10	69,00
M	547 79 21 02		
L	547 79 21 03		
XL	547 79 21 04		
XXL	547 79 21 05		



COLEÇÃO XPLORER PARA LAZER

T-SHIRT



Tamanho	Ref.	€ sem IVA	€ com IVA
XS	529907542		
S	529907546		
M	529907550		
L	529907554	20,24	24,90
XL	529907558		
XXL	529907562		

CAMISOLA



Tamanho	Ref.	€ sem IVA	€ com IVA
XS	529909142		
S	529909146		
M	529909150		
L	529909154	24,31	29,90
XL	529909158		
XXL	529909162		

CASACO COM CAPUZ UNISSEXO



Tamanho	Ref.	€ sem IVA	€ com IVA
XS	531428042		
S	531428046		
M	531428050		
L	531428054	72,36	89,00
XL	531428058		
XXL	531428062		

MOCHILA 30 L



Ref.	€ sem IVA	€ com IVA
593 25 82 01	88,62	109,00

Mochila cômoda de alta qualidade para todo o tipo de climas, fabricada com material de TPU/ripstop resistente que mantém o interior seco e facilita a limpeza. Compartimentos grandes para artigos como o computador portátil, a garrafa de água e garrafas térmicas, um fecho enrolável que pode ser fechado em duas direções para não entrar água 30 l.

SACO DE LONA 55 L



Ref.	€ sem IVA	€ com IVA
593 25 83 03	117,89	145,00

Saco de lona resistente de 55 l, fabricado com materiais fortes e com características práticas para todos os usos. O material exterior de lona impermeável mantém o conteúdo seco e é fácil de limpar. O bolso interior de rede facilita a organização do conteúdo e são incluídas duas bolsas organizadoras para maior comodidade.

SACO COM RODAS 90 L



Ref.	€ sem IVA	€ com IVA
593 25 81 01	158,54	195,00

Saco com rodas de 90 litros, perfeito para transportar tudo o que necessita. Com fecho de correr em forma de U para facilitar o armazenamento do equipamento, lateral e o fundo reforçados. Para maior comodidade são incluídas bolsas organizadoras, bem como um bolso para o nome para identificação fácil.

T-SHIRT ASPHALT



Tamanho	Ref. do produto	€ sem IVA	€ com IVA
S	547142846		
M	547142850		
L	547142854	12,20	15,00
XL	547142858		

T-SHIRT ASPHALT



Tamanho	Ref. do produto	€ sem IVA	€ com IVA
S	547141846		
M	547141850		
L	547141854	12,20	15,00
XL	547141858		

BONÉ CINZENTO



Ref.	€ sem IVA	€ com IVA
Cinzent-granito 593 25 40 01	17,89	22,00

NOVIDADE

BONÉ



Ref.	€ sem IVA	€ com IVA
Boné laranja 547 15 55 01	12,11	14,90
Boné Asphalt 547 15 53 01	12,11	14,90
Boné verde 547 15 54 01	12,11	14,90

GORRO



Ref.	€ sem IVA	€ com IVA
593 25 37 01	18,18	22,00

NOVIDADE

GOLA



Ref.	€ sem IVA	€ com IVA
547159501	6,10	7,50

TERMO XPLORER AÇO INOX 0,5 L



Ref.	€ sem IVA	€ com IVA
597 41 81 01	20,33	25,00





COLEÇÃO XPLORER KIDS



BOTAS DE BORRACHA KIDS



Tamanho	Ref.	€ sem IVA	€ com IVA
21 / 22	536130402		
24 / 25	536130403		
27 / 28	536130405	33,33	41,00
30 / 31	536130406		
33 / 34	536130408		

Galochas flexíveis e duradouras, com reforços à volta da sola e da parte posterior. 100% borracha natural para manter os pés quentes e secos. Cordão na parte superior, faixas refletoras e palmilha removível.

CASACO POLAR KIDS



Tamanho	Ref.	€ sem IVA	€ com IVA
2 anos	536111602		
4 anos	536111604		
6 anos	536111606	41,46	51,00
8 anos	536111608		
10 anos	536111610		

Casaco polar quente e macio da coleção Husqvarna Xplorer Kids. Uma peça de roupa de alta qualidade. Confeccionado em poliéster reciclado certificado, procedente de garrafas PET recicladas. Fecho de correr corta-vento e dois bolsos exteriores com fecho de correr.

MOCHILA KIDS



Ref.	€ sem IVA	€ com IVA
536128301	39,84	49,00

Mochila prática fabricada em poliéster reciclado certificado a partir de garrafas de PET recicladas. Acolchoamento nas alças e costas. Com detalhes como compartimento para tablet e bolsos para garrafas. Equipada com refletores.



GORRO



Ref.	€ sem IVA	€ com IVA
536159901	12,20	15,00

Colorido e macio da coleção Husqvarna Xplorer Kids. O gorro é confeccionado em algodão orgânico certificado.





COLEÇÃO GARDEN WATER & WIND RESISTANT

CASACO GARDEN WATER & WIND RESISTANT MULHER



Tamanho	Ref. do produto	€ sem IVA	€ com IVA
XS	547143242	72,36	89,00
S	547143246		
M	547143250		
L	547143254		

CASACO GARDEN WATER & WIND RESISTANT HOMEM



Tamanho	Ref. do produto	€ sem IVA	€ com IVA
S	547143446	72,36	89,00
M	547143450		
L	547143454		
XL	547143458		
XXL	547143462		

CALÇAS GARDEN MULHER



Tamanho	Ref. do produto	€ sem IVA	€ com IVA
XS	547143842	56,91	70,00
S	547143846		
M	547143850		
L	547143854		

CALÇAS GARDEN HOMEM



Tamanho	Ref. do produto	€ sem IVA	€ com IVA
S	547143946	56,91	70,00
M	547143950		
L	547143954		
XL	547143958		
XXL	547143962		

CASACO GARDEN ASPHALT UNISSEXO



Tamanho	Ref.	€ sem IVA	€ com IVA
XS	547154442	23,58	29,00
S	547154446		
M	547154450		
L	547154454		
XL	547154458		
XXL	547154462		

CASACO COM CAPUZ LARANJA UNISSEXO



Tamanho	Ref.	€ sem IVA	€ com IVA
XS	547158542	29,27	36,00
S	547158546		
M	547158550		
L	547158554		
XL	547158558		

CASACO COM CAPUZ ASPHALT UNISSEXO



Tamanho	Ref.	€ sem IVA	€ com IVA
XS	547158842	31,71	39,00
S	547158846		
M	547158850		
L	547158854		
XL	547158858		

GORRO DE MALHA LARANJA



Ref.	€ sem IVA	€ com IVA
547159301	22,76	28,00

GORRO FINO LARANJA



Ref.	€ sem IVA	€ com IVA
547159401	6,50	8,00



BRINQUEDOS HUSQVARNA



CAPACETE, LUVAS E MOTOSSERRA 550 XP®

Ref.	€ sem IVA	€ com IVA
531423901	65,00	79,95



BRINQUEDO MOTOSSERRA 550 XP®

Ref.	€ sem IVA	€ com IVA
599608701	40,24	49,50



BRINQUEDO CORTA-RELVA

Ref.	€ sem IVA	€ com IVA
582406301	56,10	69,00



BRINQUEDO CORTA-SEBES

Ref.	€ sem IVA	€ com IVA
586497901	24,35	29,95



BRINQUEDO SOPRADOR DE MÃO

Ref.	€ sem IVA	€ com IVA
586498001	24,35	29,95



BRINQUEDO SOPRADOR DE BOLHAS

Ref.	€ sem IVA	€ com IVA
531416201	56,10	69,00



BRINQUEDO APARADOR DE RELVA

Ref.	€ sem IVA	€ com IVA
546276501	32,11	39,50



BRINQUEDO AUTOMOWER®

Ref.	€ sem IVA	€ com IVA
597809601	80,49	99,00



BRINQUEDO CINTURÃO FLORESTAL

Ref.	€ sem IVA	€ com IVA
547280101	23,58	29,00

COMBUSTÍVEIS ALQUILATO XP POWER



O combustível Husqvarna de alugilato disponível para motores de 2 e 4 tempos. O alugilato é menos agressivo, garantindo assim uma maior vida útil dos motores e dos componentes mais sensíveis. Além disso, este combustível contém menos toxinas, o que se traduz em menos depósitos durante a combustão e uma operação mais ecológica.


O nosso combustível XP Power 2 para motores de 2 tempos foi previamente misturado com 2% de óleo sintético e biodegradável XP da Husqvarna, com um mínimo de emissões de fumo. Ajuda a reduzir a temperatura do motor e oferece uma lubrificação excelente.

Outras aplicações

Tem de realizar a inspeção da sua mota ou veículo histórico? XP Power4 é a solução, visto que apenas emite fumos. Também é ideal para o seu motor fora de borda, tanto para hibernação como motores auxiliares.



COMBUSTÍVEL ALQUILATO XP POWER 2

	Conteúdo	Unidades encomenda	Referência	PVP sem IVA (€)	PVP com IVA (€)
	1L	12 x caixa	589 22 76 01	6,46	7,95
	5 L	3 x caixa	583 95 29 01	24,38	29,99
	25 L	1 bidão	583 95 29 02	113,78	139,95
	200 L	1 barril	583 95 29 04	812,20	999,00


Para motores de 2 tempos

VANTAGENS DO XP POWER

- **Menor consumo de combustível**
- **Potência e longa vida** para os motores
- **Facilidade de uso**
- **Conservação otimizada:** 3 anos após a abertura do bidão, 5 anos se estiver selado. Pode ser armazenado no inverno sem necessidade de esvaziar a máquina.
- **Ambiente de trabalho e natureza protegidos:** composto por menos de 1% de elementos nocivos comparativamente aos 46% de um combustível clássico. Nível muito baixo de substâncias perigosas como o chumbo, o benzeno, os hidrocarbonetos aromáticos, os alcenos...



COMBUSTÍVEL ALQUILATO XP POWER 4

	Conteúdo	Unidades encomenda	Referência	PVP sem IVA (€)	PVP com IVA (€)
	1L	12 x caixa	589 22 79 01	6,46	7,95
	5 L	3 x caixa	583 95 59 01	24,35	29,95
	25 L	1 bidão	583 95 59 02	126,02	155,00

Para motores de 4 tempos

Imprescindível realizar encomendas de 50 litros no mínimo



Motor 2 tempos

ÓLEO DE MOTOR DE 2 TEMPOS HP



Conteúdo	Unidades de encomenda	Referência	PVP sem IVA	PVP com IVA (€)
0,1l	(50xcaixa)	587808501	2,64	3,25
1l bidão doseador	(12xcaixa)	587808511	9,96	12,25
4l	(4xcaixa)	587808520	35,73	43,95
20l	1	587808530	170,73	210,00

Uso público em geral.

ÓLEO DE 2 TEMPOS LOW SMOKE +



Conteúdo	Unidades de encomenda	Referência	PVP sem IVA	PVP com IVA (€)
0,1l	(25xcaixa)	578180302	3,21	3,95
1l	12 garraf. 1l	578037002	11,34	13,95
4l	3 bidões 4l	578037102	38,01	46,75
10l	1 bidão 10l	578180002	85,37	105,00

Óleo semissintético com um mínimo de emissões de fumo, lubrificação excelente e certificado JASO FD. Uso público em geral.

ÓLEO DE MOTOR DE 2 TEMPOS XP BIO SINTÉTICO



Conteúdo	Unidades de encomenda	Referência	PVP sem IVA	PVP com IVA (€)
0,1l	(25xcaixa)	547929801	5,08	6,25
1l	12 garraf. 1l	547929802	28,86	35,50
4l	3 bidões 4l	547929803	97,15	119,50
10l	1 bidão 10l	547929804	239,84	295,00

Óleo 100% sintético, biodegradável. Lubrificação excelente. Certificado JASO FD. Para uso profissional intensivo.

Óleo para corrente

ÓLEO MINERAL PARA CORRENTE



Conteúdo	Unidades de encomenda	Referência	PVP sem IVA	PVP com IVA (€)
1l	12xcaixa	579396001	7,93	9,75
5l	(128xpalette)	579396101	29,80	36,65

Óleo mineral para correntes com agente adesivo específico para motosserras de alto desempenho (>50 cc). Garante um desgaste muito baixo das correntes e lâmina-guia graças a aditivos que melhoram a lubrificação. A sua viscosidade facilita a utilização mesmo durante temperaturas extremas.

ÓLEO DE CORRENTE ALLSEASON



Conteúdo	Unidades de encomenda	Referência	PVP sem IVA	PVP com IVA (€)
5l	(140xpalette)	546818902	26,42	32,50

Mistura de óleos minerais virgens, ideal para todo o ano, oferece uma excelente proteção contra o desgaste, a ferrugem e a corrosão. Os seus aditivos facilitam a lubrificação e melhoram a vida útil da corrente e da lâmina-guia, reduzindo os custos de manutenção relacionados com o desgaste. (140 bidões x palette).

Motor 4 tempos

ÓLEO DE MOTOR DE 4 TEMPOS WP 10W/40 (PARA TRATORES)



Conteúdo	Unidades de encomenda	Referência	PVP sem IVA	PVP com IVA (€)
1,4l	(12xcaixa)	577419702	21,10	25,95

ÓLEO PARA MOTOR SAE 10W-30



Conteúdo	Unidades de encomenda	Referência	PVP sem IVA	PVP com IVA (€)
4l	(3xcaixa)	597687004	64,23	79,00

ÓLEO DE MOTOR DE 4 TEMPOS WP SAE 30 (PARA CORTA-RELVAS)



Conteúdo	Unidades de encomenda	Referência	PVP sem IVA	PVP com IVA (€)
0,6l	(12xcaixa)	577419201	8,90	10,95

ÓLEO FILTRO PAPEL



Conteúdo	Unidades de encomenda	Referência	PVP sem IVA	PVP com IVA (€)
1l	(12xcaixa)	531009248	39,02	48,00

ÓLEO PARA CORRENTE X-GUARD BIO



Conteúdo	Unidades de encomenda	Referência	PVP sem IVA	PVP com IVA (€)
1l	(12xcaixa) (480xpalette)	596457301	9,63	11,85
5l	(114xpalette)	596457302	39,72	48,85

100% biodegradável. Grande poder lubrificante e antioxidante mesmo em condições extremas. Certificado EU Ecolabel e Blue Angel, testado pelo KWF.

Bidões

BIDÃO DUPLO



Conteúdo	Referência	PVP sem IVA	PVP com IVA (€)
6 l combustível + 2,5 l óleo	505698000	47,15	58,00

Sistema de proteção contra transbordo, derrames, bidões separáveis.

BIDÃO DUPLO



Conteúdo	Referência	PVP sem IVA	PVP com IVA (€)
5 l combustível + 2,5 l óleo	580754201	52,85	65,00

Sistema contra transbordo e sistema de bloqueio do tubo flexível. Caixa de ferramentas integrada e níveis visíveis.

BIDÃO COMBUSTÍVEL LARANJA



Conteúdo	Referência	PVP sem IVA	PVP com IVA (€)
6 l	505698001	20,33	25,00

Sistema de proteção contra transbordo e derrames.

BIDÃO 15 LITROS



Conteúdo	Referência	PVP sem IVA	PVP com IVA (€)
15 l	580754501	52,85	65,00

Sistema de proteção contra transbordo e nível de combustível visível. 3 pegas integradas para um bom suporte.

SPRAY ACTIVE CLEAN



Conteúdo	Referência	PVP sem IVA	PVP com IVA (€)
500 ml	597255701	9,76	12,00

Spray de limpeza, tanto de maquinaria como de roupa, especial para resina. Biodegradável.

Acessórios para bidões

COTOVELO DE UNIÃO



Referência	PVP sem IVA	PVP com IVA
505698019	9,76	12,00

Para bidão de combustível. Sistema de proteção contra transbordo.

BICO COM SISTEMA DE PROTEÇÃO CONTRA TRANSBORDO



Referência	PVP sem IVA	PVP com IVA
586110401	21,14	26,00

Para bidão duplo 580 75 42 01
Sistema contra transbordo e sistema de bloqueio.

BICO DE ÓLEO DE CORRENTE PARA INVERNO



Referência	PVP sem IVA	PVP com IVA
586110701	10,57	13,00

Para bidão duplo 580 75 42 01
Sem sistema de proteção contra transbordo.

BICO DE ÓLEO DE CORRENTE



Referência	PVP sem IVA	PVP com IVA
586110501	21,14	26,00

Para bidão duplo 580 75 42 01

BICO PARA BIDÃO 15 L



Referência	PVP sem IVA	PVP com IVA
586110601	21,14	26,00

Para bidão 15 | 580 75 45 01 Sistema de proteção contra transbordo e sistema de bloqueio do tubo flexível.

BICO PARA BIDÃO DE 5 L XP POWER



Referência	PVP sem IVA	PVP com IVA
582066601	21,14	26,00

Para bidão de 5 l XP Power. Sistema de proteção contra transbordo e sistema de bloqueio do tubo flexível.

Peças sobressalentes para bidões

NOME	Referência	Bidão duplo 6 l 505 69 80 00	Bidão duplo 5 l 580 75 42 01	Bidão de combustível laranja 6 l 505 69 80 01	Bidão de combustível verde 6 l 505 69 80 40	Bidão 15 l 580 75 45 01	Bidão de óleo 2,5 l 505 69 80 09
Tampa de fixação	505 69 80 11	●		●	●		
Tampa de fixação	587 61 66 01					●	
Tampa de fixação	587 61 65 01		●				
Bico para combustível	505 69 80 02	●		●			
Bico para óleo	505 69 80 03	●					●
Bico	505 69 80 41				●		
Bidão de óleo duplo (sem bico)	505 69 80 09	●		●			



MACHADOS FIBRA DE VIDRO REFORÇADA



	Comprimento	Peso total	Referência	PVP sem IVA €	PVP com IVA €
Machado H900	34 cm	0,9 kg	580761001	55,28	68,00
Machado A1400 universal	60 cm	1,4 kg	580761101	65,85	81,00
Machado A2400 universal	70 cm	2,4 kg	580761201	97,56	120,00
Machado SI600 de rachar	60 cm	1,6 kg	580761301	87,80	108,00
Machado S2800 de rachar	70 cm	2,8 kg	580761401	97,56	120,00

MACHADOS FABRICADOS NA ALEMANHA




Machado campismo 36 cm	36 cm	0,6 kg	597627701	36,59	45,00
Machado multiútils	70 cm	1,25 kg	597629001	63,41	78,00
Machado de rachar	80 cm	2,5 kg	597629401	86,99	107,00

SERRAS



	Características	Referência	PVP sem IVA €	PVP com IVA €
Serra para podar articulada 200P	Lâmina reta e articulada. Lâmina 215 mm. Peso 325 g. Largura dos dentes de 1,4 mm.	967236401	23,58	29,00
Serra para podar curvada, com capa	Lâmina fixa e curva. Lâmina 295 mm. Peso 285 g. Largura dos dentes de 1,4 mm.	967236601	40,65	50,00
Serra para podar com capa 300P	Lâmina reta e fixa. Lâmina 295 mm. Peso 285 g. Largura dos dentes de 1,4 mm.	967236501	34,15	42,00

TENAZES E GANCHO DE ELEVAÇÃO



	Características	Referência	PVP sem IVA €	PVP com IVA €
Gancho de elevação	Com graduação	574387401	36,59	45,00
Alicates de elevação	Abertura 20 cm	574387501	31,71	39,00
Alicates para madeira	Abertura 30 cm	574387601	52,03	64,00
Machado de virar troncos	38 cm	579692801	44,72	55,00
Machado de virar troncos	80 cm	579692802	52,85	65,00

BARRAS EXTRATORAS



	Características	Referência	PVP sem IVA €	PVP com IVA €
Barra extratora	Com talhadeira e gancho giratório - 80 cm	586896901	101,63	125,00
Barra extratora longa	Com talhadeira e gancho giratório - 130 cm	574387201	129,27	159,00

CUNHAS DE ABATE



	Características	Referência	PVP sem IVA €	PVP com IVA €
Cunha para rachar de aço	21 cm	577259201	28,46	35,00
Cunha de abate de alumínio	22 cm - 555 g	586885901	28,46	35,00
	27,5 cm - 1000 g	586885902	43,09	53,00
Cunha abate de poliamida	14 cm	598035801	6,91	8,50
	20 cm	598035802	12,20	15,00
	25 cm	598035803	13,01	16,00

LUBRIFICANTES




	Referência	PVP sem IVA €	PVP com IVA €
Massa lubrificante multiútils Tubo 225 g	502512701	6,50	8,00
Massa de rolamentos Tubo de 100 g	535560001	consultar	
Massa de engrenagens para roçadora Eco - Lubrificante biodegradável - Tubo de 100 g	503976401	8,94	11,00
Pistola lubrificante para rodas dentadas e rolamentos, transparente, agora inclui 60 ml de lubrificante	595011701	15,45	19,00



ACESSÓRIOS PARA ARBORISTAS

ACESSÓRIOS ARBORISTAS >

	Características	Ref.	PVP sem IVA €	PVP com IVA €		
	GANCHO DE PLÁSTICO PARA PODADORA	Peso 32 g - peso máx. 5 kg	580800301	20,33	25,00	
	CORDA DE ARREMESSO ARBORISTA 55 m - 1,75 mm	Fabricada em fibra Dyneema® de baixo estiramento e muito resistente. Resistência à abrasão. Fácil de atar e arremessar sem emaranhados. A cor laranja oferece grande visibilidade.	596935911	44,72	55,00	
	PESOS DE ARREMESSO	227 g. 397 g. 340 g.	596935814 596935811 596935812	20,33	25,00	
	CUBO PARA CORDA DE ARREMESSO, ARBORISTA	Cubo de tecido dobrável de 40 cm, ideal para manter a corda de arremesso limpa e sem emaranhados quando é atirada ao dossel florestal.	596936011	66,67	82,00	
	MOSQUETÃO, ARBORISTA	Fabricado em alumínio 707 de grande resistência e peso reduzido. Sistema de bloqueio triplo.	Oval Em forma de D HMS/em forma de pera	596936211 596936212 596936213	24,39	30,00
	SACO DE 28 L PARA CORDA, ARBORISTA 38 cm de largura.	Contém até 80 m de corda de 12 mm. Fixações externas para o armazenamento de equipamentos externos. Pegas superiores revestidas para maior conforto.	596936311	61,79	76,00	
	SUSPENSÓRIOS ARBORISTA	Suspensórios com suave acolchoamento nas costas e pernas ajustáveis que aumentam o conforto e a mobilidade, reduzindo ao mesmo tempo o esforço físico. Muitas opções para acessórios e ferramentas adequadas para o trabalho.	534098601	625,20	769,00	
	CORDAS	Corda Ascender 11 mm Corda Orange 11,5 mm 45 m Corda Blue 11,5 mm 45 m Corda Orange 11,5 mm 60 m Corda Blue 11,5 mm 60 m Corda Orange 11,8 mm 45 m Corda Blue 11,8 mm 45 m Corda Orange 11,8 mm 60 m Corda Blue 11,8 mm 60 m Corda Rigging 14 mm 60 m	546724901 534098701 534098711 534098702 534098712 534098801 534098811 534098802 534098812 534098901	187,80 255,28 270,73 369,11 369,11 179,67 187,80 246,34 229,27 182,93	231,00 314,00 333,00 454,00 454,00 221,00 231,00 303,00 282,00 225,00	
	SALVA CAMBIUM	Salva Cambium 12 mm 2 m	534099201	109,76	135,00	
	LINGA MULTI	LINGA MULTI 10 mm 1,3 m	534099701	60,98	75,00	
	CORREIA ANTISHOCK	Correia Antishock, com argola	534100801	62,60	77,00	
	LINHA	Linha de posicionamento 11,5 mm 4 m	534099801	239,02	294,00	
	PRUSIK	Prusik Eye-n-Eye 8 mm 76 cm Prusik Eye-n-Eye 8 mm 85 cm	534099901 534099902	27,64 30,08	34,00 37,00	
	MOSQUETÕES	Pack 3 mini mosquetões organização	536176301	21,95	27,00	
	Power Ascender (sem bateria e carregador)		970735801	4.789,43	5.891,00	



MOCHILA ARBORISTA



Referência	PVP sem IVA	PVP com IVA (€)
534101801	consultar	consultar

Design robusto com tecido resistente e fundo reforçado. Capacidade de 70 L. Bolso para capacete, bolso para primeiros socorros, bolso lateral com cobertura, bolso lateral com fecho de correr para chaves e porta-moedas, bolso traseiro para luvas ou equipamento. Correias de ombro cómodas e equilibradas para cargas pesadas. Pegas de transporte na parte superior e nos laterais.



CINTURÃO PORTA-FERRAMENTAS FLEXI



Kit 2

	Ref.	PVP sem IVA	PVP com IVA (€)
Kit 1: cinturão porta-ferramentas Flexi, suspensórios, suporte com bolso para cunha, porta-ferramentas combinado para limas, bolsa universal, porta-ferramentas universal, suporte combinado	593837201	174,80	215,00
Kit 2: cinturão porta-ferramentas Flexi, suspensórios, bolso para cunha, porta-ferramentas combinado para limas, bolsa universal, porta-ferramentas, suporte combinado com bolso para cunha	593837202	161,79	199,00
Kit 3: cinturão porta-ferramentas Flexi, suspensórios, bolsa para acessórios, suporte combinado para limas, bolsa universal, gancho de transporte, bolso para cunha	593837203	174,80	215,00
Cinturão porta-ferramentas (só cinturão)	593837401	52,03	64,00
Suspensórios para cinturão porta-ferramentas florestais	593837601	35,37	43,50
Suporte para cinturão porta-ferramentas florestais	593838301	26,02	32,00
Suporte combinado com bolso para cunha	593838302	30,89	38,00
Bolso para cunha	593838801	30,89	38,00
Suporte para fita métrica	593839101	10,57	13,00
Bolsa universal	593839201	36,59	45,00
Suporte para lima	593839401	26,02	32,00
Suporte para aerossol	593839501	13,01	16,00
Gancho de transporte	593839601	13,01	16,00
Porta-ferramentas universal	593839701	13,01	16,00
Suporte para ceras com bobina	593839801	46,34	57,00
Saco para acessórios	596252901	12,20	15,00

Cinturão porta-ferramentas flexível e ergonómico com uma distribuição excelente do peso e fivela ajustável com uma só mão, concebido especificamente para trabalhos florestais. Intuitivo e facilmente personalizável com suportes, bolsos e suspensórios que encaixam facilmente.

FITA MÉTRICA GRADUADA



Comp.	Unidade de encomenda	Ref.	PVP sem IVA	PVP com IVA (€)	
	15 m	1 unidade	586997501	43,09	53,00
	20 m	1 unidade	586997502	66,67	82,00

BASE PROTETORA



Tamanho	Ref.	PVP sem IVA	PVP com IVA (€)
<55 cc	536944801	13,01	16,00
>50 cc	536944802	17,07	21,00

Compatível com maioria das motosserras, a base de plástico PP durável oferece uma proteção resistente, limpa e segura tanto para o seu transporte como para o armazenamento na oficina, reduzindo o risco de derrames de óleo ou fugas de pó no seu automóvel ou nas prateleiras.

SACO XPLORER PARA MOTOSSERRA



Ref.	PVP sem IVA	PVP com IVA (€)
597 41 83 01	46,34	57,00

Capacidade 48 litros. Bolsos para limas de corrente. Comprimento máximo da lâmina-guia 45 cm (18").

CAIXA PLÁSTICA MOTOSSERRA



Ref.	PVP sem IVA	PVP com IVA (€)
531300872	60,98	75,00

Mala de transporte empilhável para motosserras Husqvarna, do modelo 136 ao 372XP e 576XP inclusive, bem como para fixar limas, parafuso de banco, parafuso de aperto, velas de ignição, óleo de 2 tempos, óleo para barra e corrente. HDPE (Poliétileno de Alta Densidade) Fornecida com um protetor de 18" a 20".



CINTURÃO FERRAMENTAS JARDIM



Referência	PVP sem IVA	PVP com IVA (€)
547048101	39,84	49,00

Este cinturão de jardinagem pode ser equipado com diversos acessórios para que tenha sempre as suas ferramentas ao alcance das mãos quando trabalha no jardim ou na floresta. O tecido acolchoado torna a utilização confortável e o peso é distribuído por toda a extensão do cinturão, proporcionando uma boa ergonomia e menos esforço para o corpo. Fácil de apertar e desapertar com uma só mão. Compatível com o sistema Flexibelt da Husqvarna.



ACESSÓRIOS CINTURÃO



	Referência	PVP sem IVA €	PVP com IVA €
Capa porta-tesouras	547048301	23,58	29,00
Capa porta-podadora ASPIRE	547048601	24,35	29,95
Capa porta-serra articulada	547048501	23,58	29,00

TESOURA DE PODAR MÉDIA



Ref.	Características	PVP sem IVA	PVP com IVA (€)
546341601		29,27	36,00

SERRA PARA PODAR REBATÍVEL



Ref.	Características	PVP sem IVA	PVP com IVA (€)
546342201	3 posições	25,20	31,00

TESOURA DE PODAR ALUMÍNIO GRANDE



Ref.	Características	PVP sem IVA	PVP com IVA (€)
546341501		62,60	77,00

TESOURAS DE PODAR DE DUAS MÃOS



Ref.	Características	PVP sem IVA	PVP com IVA (€)
546342101		226,83	279,00



SACO DOBRÁVEL RECOLHA RESÍDUOS



Ref.	Características	PVP sem IVA	PVP com IVA (€)
547187701	175 L	40,50	49,00





SERVIÇOS PARA O CONCESSIONÁRIO

APOIO PUBLICITÁRIO A CONCESSIONÁRIOS

50%
COMPARTICIPADO
EM TUDO

- 1 **Conceção gratuita das suas ações publicitárias com Husqvarna.**
- 2 **As seguintes ações publicitárias são subsidiadas:**
 - ▶ **50% Anúncios de rádio na primavera, outono ou no resto do ano.**
 - ▶ **50% Outdoors fixos ou móveis (autocarros, etc.) e decoração de veículos.**
 - ▶ **50% TV local e caixas de correio.**
 - ▶ **50% Anúncios na imprensa, feiras locais, eventos especiais e outros patrocínios.**
- 3 **Condições básicas a cumprir:**
 - ▶ É necessário e essencial que **comunique os orçamentos de cada ação** ao seu gestor de zona e para o endereço de e-mail a.barquin@internaco.com.
 - ▶ Todas as ações têm de ser previamente **aprovadas pelo departamento de Marketing** da Internaco.
 - ▶ A colaboração da Internaco para a realização da conceção deverá ser solicitada com **15 de dias de antecedência** a partir do início da ação publicitária.
 - ▶ No início do ano seguinte à ação, a Internaco pagará os valores correspondentes ao total da ajuda gerada durante o ano em curso.
 - ▶ O **limite da ajuda total para ações publicitárias é de 2% do total de faturação com a marca Husqvarna** por parte do concessionário durante o ano em curso.
 - ▶ **Envie uma cópia da fatura e do comprovativo de pagamento (foto, recibo, etc.) para a.barquin@internaco.com** para ter acesso ao pagamento da ajuda. Lembre-se que deve sempre indicar o seu nome e número (código) de cliente nos e-mails.

Contacte o seu **Gestor de Zona** ou envie um e-mail para a.barquin@internaco.com e ajudá-lo-emos com as suas ações publicitárias.

MATERIAIS GRÁFICOS

▶ **Já estão disponíveis novas versões da Tabela de Preços e do Catálogo 2026 da Husqvarna.** São totalmente interativas e permitem uma navegação mais fácil entre as diferentes secções, além de fornecerem informações mais detalhadas sobre cada produto.

▶ **Exemplares impressos:** uma tabela de preços grátis de todos os modelos de Floresta e Jardim será enviada a todos os clientes. As unidades extra terão de ser pedidas através da **extranet**, área de **Material de comunicação**.

Os materiais da campanha são solicitados através do **gestor comercial**; receberá uma notificação a indicar que foi ativada uma campanha, sendo importante que responda dentro do prazo estipulado.

Se desejar **material "extra"** da campanha, pode fazer o seu pedido através da extranet, na área de **Material de Comunicação**.





O QUE FAZER QUANDO A MERCADORIA CHEGA

Quando receber a mercadoria, há uma série de fatores a ter em conta. Em seguida, mostrar-lhe-emos quais são as orientações a seguir:

- 1 Antes de fazer qualquer coisa, deve verificar se o talão corresponde à mercadoria que recebeu.
- 2 Há alguma anomalia? O número de embalagens está incorreto? Deteta algum dano? Se assim for, é importante que o indique no documento/pda, etc. Lembre-se que deve assinar este documento.
- 3 Como assinar?
 - Com o carimbo da empresa e a sua assinatura. Coloque a data em que recebeu a mercadoria.
 - Se não tiver carimbo da empresa, a sua assinatura e CC é mais do que suficiente.
 - Se achar que a hora de receção também é importante, pode colocá-la.

COMO PROCESSAR UMA RECLAMAÇÃO

O nosso Contact Center está à sua disposição para processar todas as reclamações relacionadas com o transporte da mercadoria. Para processá-la, basta enviar um e-mail para contactcenter@internaco.com ou ligar para o número 800 384 137.

➤ O que fazer perante danos evidentes

- 1 Identifique qual ou quais são os produtos afetados e indique-o no documento da transportadora assim que os receber. É muito importante que o faça no preciso momento da receção e em todas as cópias do documento.
- 2 Depois de o indicar no referido documento, dispõe de 24 horas para inspecionar o material. Tire fotografias da caixa e do produto (juntos) e anexe-as à guia de transporte.
- 3 Quando tiver tudo, é hora de processar a reclamação através do nosso Contact Center.

➤ O que fazer quando os danos estão ocultos

Às vezes, os danos podem não ser visíveis a olho nu. Se se encontrar nesta situação, deve proceder da seguinte forma:

- 1 Para envios nacionais, dispõe de 7 dias (consecutivos) para inspecionar a mercadoria. Caso seja um envio internacional, o prazo é de 7 dias úteis. É muito importante que avise o nosso Contact Center dentro destes prazos, caso contrário o seguro não assumirá a responsabilidade.
- 2 Tal como mencionámos, o seguro só se responsabilizará se notificar o problema nos primeiros 7 dias consecutivos. Mais uma vez, como no caso anterior, se existir alguma anomalia no produto, tire fotos da mercadoria e da embalagem (juntos, a caixa e a máquina).
- 3 Tire uma cópia da fatura/guia de remessa em que consta a mercadoria e os danos. Esta cópia deve ser enviada por e-mail para o Contact Center (contactcenter@internaco.com).

Por último, queremos recordar-lhe que a reclamação não será possível se:

- A contagem das embalagens estiver incorreta.
- Existir uma embalagem danificada que não tenha sido refletida no momento da receção.
- A assinatura não puder ser lida corretamente.
- Não tiver indicado o seu CC (caso não tenha carimbo da empresa).



CONDIÇÕES DE VENDA

DESCONTOS:

As encomendas de máquinas e respetivas peças de substituição, acessórios e consumíveis efetuadas pelos concessionários serão faturadas aplicando os descontos previamente obtidos nos contratos 360 e nas diferentes campanhas ou compromissos de compra adquiridos, sobre os PVP recomendados nesta tabela de preços. Estes descontos serão comunicados pelos respetivos Gestores de Zona.

NOTA: NÃO SERÁ APLICADO QUALQUER DESCONTO A ENCOMENDAS DE MONTANTE INFERIOR A 30 €. OS ARTIGOS DE PUBLICIDADE NÃO ESTÃO SUJEITOS A DESCONTOS

CONDIÇÕES DE PAGAMENTO

➤ Condições de pagamento combinando máquinas e peças sobressalentes, acessórios e consumíveis:

- Encomendas inferiores a **750 €**
30 dias da data da fatura
- Encomendas entre **750 € e 2500 €**
30 e 60 dias da data da fatura
- Encomendas superiores a **2500 €**
30, 60 e 90 dias da data da fatura

- Será aplicado um desconto de **1,5% por pronto pagamento** a encomendas com forma de pagamento a **15 dias**

Por favor, verifique a sua forma de pagamento atual para evitar possíveis erros.

Ao abrigo da Lei 7/2012 de normas tributárias e matérias para a prevenção e luta contra a fraude, não serão aceites pagamentos em dinheiro **a partir de € 1000.**

A forma de pagamento é débito direto, relembramos que devem enviar previamente a autorização de débito SEPA devidamente preenchida e assinada..

➤ Faturação

Ao abrigo da Lei 15/2010, Internaco, S.A. poderá agrupar várias guias de remessa numa fatura resumo periódica por um período nunca superior a 7 dias. Em nenhuma circunstância, os períodos considerados como férias serão excluídos do cálculo do prazo de pagamento.

De modo a proteger o meio ambiente, Internaco, S.A. realiza a sua faturação através de fatura eletrónica com validade idêntica legal à fatura tradicional. Na página web www.internaco.com poderá aceder às suas faturas e obter duplicados das mesmas. Se preferir receber as suas faturas em papel, pode comunicá-lo para o seguinte endereço de correio eletrónico laura@internaco.com.

➤ Dívidas

O incumprimento dos prazos de pagamento previstos invalida imediatamente qualquer compromisso adquirido da Internaco S.A. (por exemplo, descontos, vantagens de pré-campanha, colaborações publicitárias...).

Em caso de dívida, a conta do cliente ficará imediatamente bloqueada e implicará o cancelamento total do crédito. Internaco, S.A. irá repercutir o custo financeiro resultante destes atrasos. O desconto de pronto pagamento não será aplicado se existir um saldo pendente a favor da Internaco S.A. Em caso de falta de pagamento, a Internaco S.A. repercutirá ao cliente todas as despesas associadas ao mesmo (despesas de devolução financiamento e juros).





CONDIÇÕES DE VENDA

CONDIÇÕES DE ENVIO:

As encomendas de montante superior a € 750, combinando máquinas e as suas peças sobressalentes, acessórios e consumíveis, serão enviadas sem custos de transporte para o concessionário, através da transportadora escolhida pela Internaco S.A.

Para todas as encomendas que não excedam € 750 (combinando máquinas e as suas peças sobressalentes, acessórios e consumíveis) será cobrado um custo por envio de 12 €, independentemente do peso e volume do envio, a título de despesas de processamento, embalagem, manipulação e portes.

As encomendas cuja mercadoria seja levantada diretamente nas instalações da Internaco S.A. pelo concessionário ou pelos seus próprios meios, incluirão na fatura o montante de 5 € correspondente ao seu processamento, manipulação e embalagem.

DANOS DE TRANSPORTE:

Em caso de receção de mercadoria danificada no transporte, o concessionário deverá comunicar o incidente à INTERNACO, S.A. nas 24 horas seguintes à receção do envio, incluindo, se possível, cópia da guia de receção onde tenha sido registada a incidência. Caso contrário, Internaco, S.A. estará isenta de qualquer responsabilidade por danos de transporte.

DEVOLUÇÕES DE MERCADORIA:

Internaco, S.A. só aceitará devoluções de mercadoria **no prazo de 15 dias a partir da data de receção do produto.**

As devoluções **deverão ser processadas através da extranet, a partir do departamento de contactcenter ao cliente, que se encarregará de lhe passar a autorização.** As devoluções que não disponham do respetivo n.º de autorização serão reenviadas ao concessionário.

Para que a devolução seja admitida, o produto deverá estar **em perfeitas condições, com a embalagem original intacta, e deverá ser devolvido com uma cópia da autorização de devolução emitida pela Internaco S.A. em lugar visível** para sua receção.

Só poderão ser devolvidos artigos cujo valor seja superior a € 6, assumindo o concessionário os portes da devolução, salvo casos de receção de mercadoria defeituosa ou erros atribuíveis à gestão da Internaco S.A.

Não serão aceites devoluções que não cumpram estas condições.

RECIPIENTES E EMBALAGENS E GESTÃO DOS SEUS RESÍDUOS:

Em conformidade com a regulamentação aplicável, informamos que a responsabilidade da entrega de resíduos de recipientes e embalagens para a sua correta gestão ambiental recai sobre o detentor final dos mesmos.

VIGÊNCIA DAS PRESENTES CONDIÇÕES E TARIFA:

Sem prejuízo de possíveis modificações pontuais, a vigência destas condições terminará a 7 de Janeiro de 2027, reservando à Internaco, S.A. o direito de modificar preços, condições e especificações.

Os valores com IVA que constam nesta tabela de preços são preços recomendados de venda ao público, incluem o IVA calculado à taxa à taxa de 13% e 23%(segundo corresponda) e são válidos até 07-01-2027. Em caso de modificação desta taxa de IVA ao longo do ano 2026, os preços serão automaticamente modificados em função do montante correspondente à aplicação da nova taxa.

Husqvarna reserva-se o direito de alterar ou modificar qualquer especificação dos seus preços ou produtos sem aviso prévio. Todos as fotografias são para fins ilustrativos.

Tabela de preços válida salvo erros tipográficos ou rutura do stock existente. Todos os Preços de Venda ao Público são preços de venda RECOMENDADOS. Esta tabela de preços anula as anteriores.



internaco
GRUPO DE EMPRESAS

INTERNACO, S. A.
Internaco 1 (Queirua), 15680 Órdenes (A Corunha) Espanha
Coordenadas GPS= Lat: 43.103787 Lon: -8.400507
Tel. verde 800 834 137 E-mail: contactcenter@internaco.com



www.internaco.com



Husqvarna®

Internaco, S. A.

C/ Internaco 1 (Queirúa) 15680 Órdenes (A Corunha) Espanha

E-mail: contactcenter@internaco.com Tlf. 800 834 137 (linha verde)

www.internaco.com www.husqvarna.pt